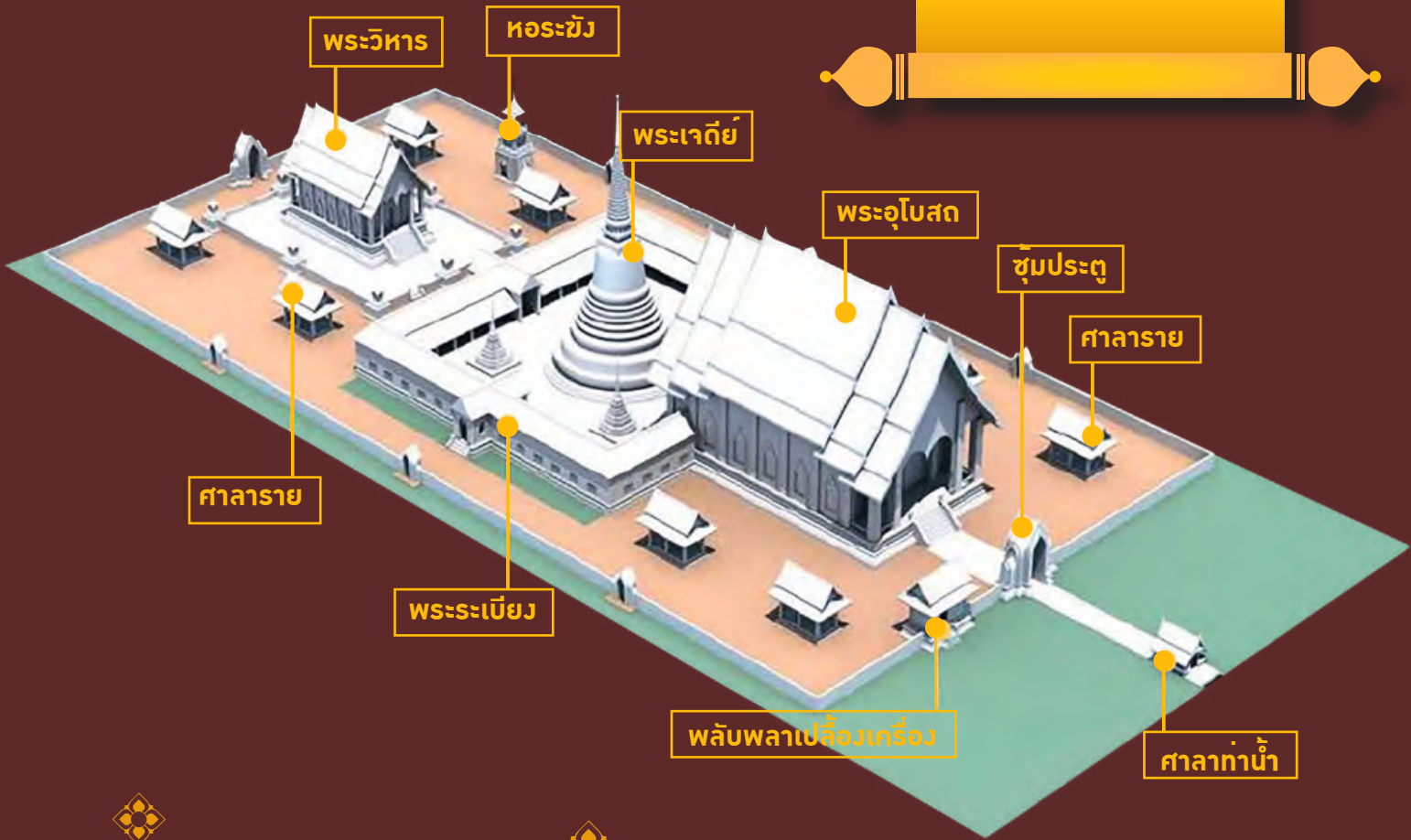




กระเบื้องเซรามิค
ปูพื้น บุผนัง และโมเสค
สำหรับงานวัด

COTTO[■]

เขตพุทธาวาส





COTTO

เป็นกระเบื้องเซรามิกปูพื้น และตกแต่งผนัง สำหรับพื้นที่ภายในและภายนอก ผลิตจากวัสดุคุณภาพ แข็งแกร่ง คงทน มีให้เลือกหลากหลายแบบตามความต้องการ เหมาะสำหรับทุกอาคารภายในวัด ทั้งงานสร้างใหม่ และปฏิสังขรณ์ เพื่อความงามที่ทรงคุณค่า

คุณสมบัติเด่น ของกระเบื้องเซรามิก คอตโต้

- คุณภาพมาตรฐานผ่านกระบวนการผลิตที่ทันสมัย
- กระเบื้องได้ฉากตรง ไม่โก่งแอ่น ทำให้ปูได้แนวสวยงาม
- ไม่เป็นรอยง่าย ทนต่อการขีดข่วน
- แข็งแกร่งทนทานกว่าหินธรรมชาติ
- ดีไซน์หลากหลาย และมีหลายขนาดให้เลือก
- ทำความสะอาด และดูแลรักษาง่าย



กระเบื้องพอร์ซเลน
60 x 60 ซม. (24" x 24")

คาลาคัตตา คลาสสิกโค้ - ขาว ตัดขอบ
CALACATTA CLASSICO WHITE R/T

ภาพจำลองการออกแบบในสถานที่จริง



ขาว WHITE

กระเบื้องพอร์ซเลน
60 x 120 ซม. (24"x 48")

พาวิลเลียน ชาติมัน
PAVILION (POL)

ภาพจำลองการออกแบบในสถานที่จริง



COTTO[®]



กระเบื้องพอร์ซเลน
30 x 60 ซม. (12"x 24")

คาลาคัตตา คลาสสิกโค
ตัดขอบ
CALACATTA CLASSICO RT




ขาว WHITE

ภาพจำลองการออกแบบในสถานที่จริง



กระเบื้องพอร์ซเลน
30 x 60 ซม. (12"x 24")

น็อตติ้ง ฮิลล์
NOTTING HILL



ขาว WHITE



เทา GREY

ภาพจำลองการออกแบบในสถานที่จริง




ภาพจำลองการออกแบบในสถานที่จริง

กระเบื้องพอร์ซเลน
60 x 60 ซม. (24" x 24")

เอ็ม-สโตน ตัดขอบ
M-STONE R/T



เทา GREY



กราไฟต์ GRAPHITE



4 ภาพจำลองการออกแบบในสถานที่จริง

กระเบื้องพอร์ซเลน
60 x 60 ซม. (24" x 24")

ไฮด์อเวย์ อัลไพน์
ตัดขอบ
HIDEAWAY ALPINE R/T



เทาอ่อน LIGHT GREY



เทา GREY





COTTO



กระเบื้องพอร์ซเลน
30 x 60 ซม. (12"x 24")

ร็อฟสโตน ตัดขอบ
ROUGH STONE R/T



เทาอ่อน LIGHT GREY



เทาเข้ม DARK GREY

ภาพจำลองการออกแบบในสถานที่จริง



กระเบื้องพอร์ซเลน
30 x 60 ซม. (12"x 24")

เคิร์ม-สโตน ตัดขอบ
M-STONE R/T



เบจ BEIGE



เทา GREY

ภาพจำลองการออกแบบในสถานที่จริง



โมเสกทอง

ประดับตกแต่งองค์พระ / เจดีย์ / เสาศา



โมเสกทองเป็นกระเบื้องรูปทรงสี่เหลี่ยม ที่ขึ้นรูปด้วยวิธีการพิมพ์ ทำการเคลือบสีชาวดิวทอน และเคลือบทับด้วยสีเหลืองอ่อน แล้วจึงนำมาเผาอบที่หนึ่ง หลังจากนั้นนำมาเคลือบด้วยน้ำทองที่มีส่วนผสมของทองคำแท้ 24k แล้วนำไปเผาอีกครั้ง และนำมาเคลือบน้ำยาเคลือบมา จากนั้นนำมาเผาครั้งสุดท้าย เมื่อได้เม็ดโมเสกทองที่ผ่านการเผาทุกขั้นตอนแล้ว จะนำมาเปิดมาจัดเรียงเป็นแผ่น และยึดติดกันด้วยกระดาษที่ทากาวปิดไว้ด้านหลังของแผ่นที่เคลือบทอง ก็จะได้แผ่นโมเสกทองที่นำมาใช้ในการตกแต่งผนัง หรืออาคารได้อย่างสมบูรณ์

โมเสก ขนาด 1 x 1 นิ้ว
(ติดบน Sheet 30 x 30 ซม.)




โมเสกทอง
1S - GOLD



โมเสกขาว
1S - 6110




แจ๊สซี่ โกลด์
JAZZY GOLD



แจ๊สซี่ ซิลเวอร์
JAZZY SILVER

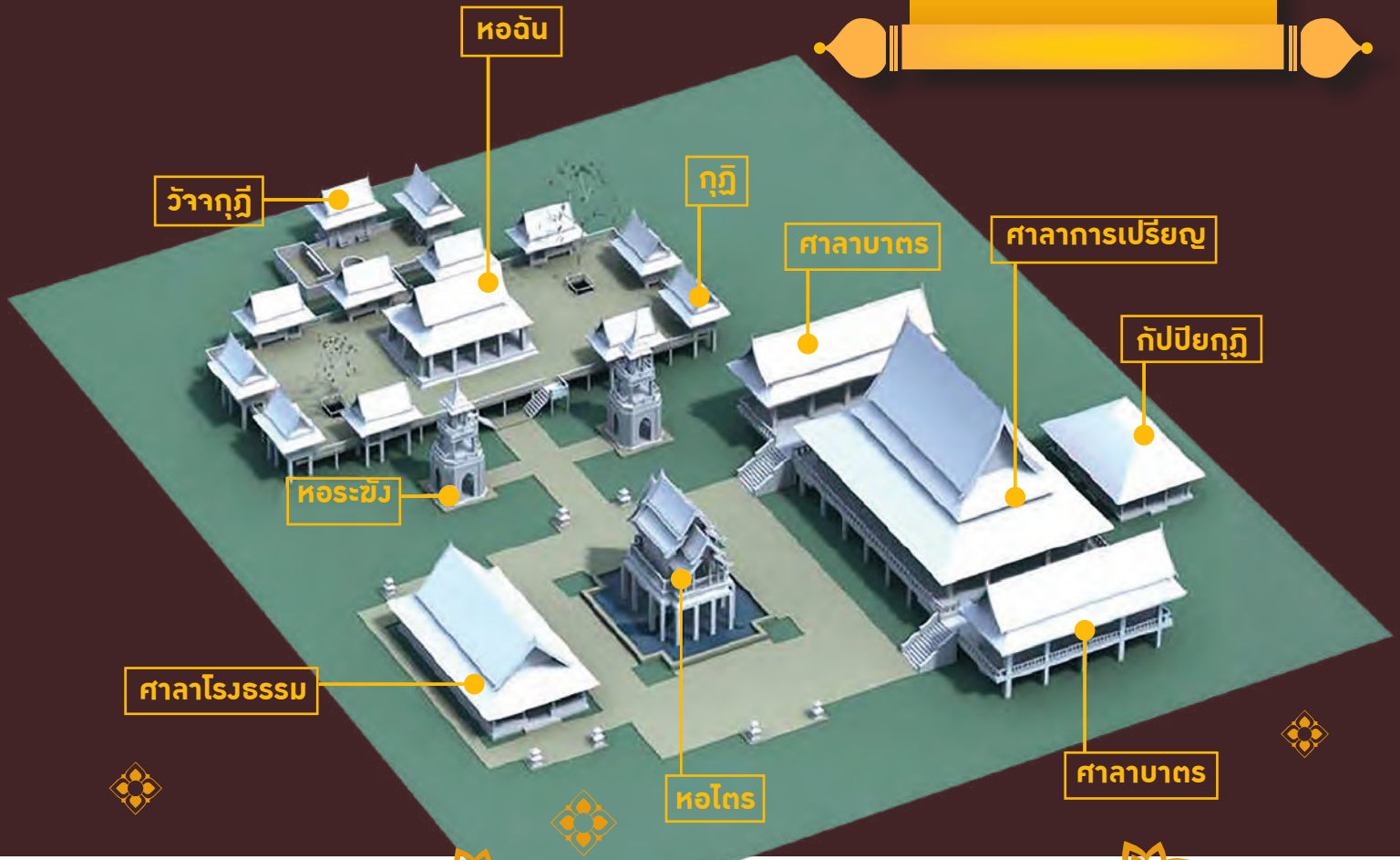


แจ๊สซี่ โรสโกลด์
JAZZY ROSE GOLD




- 1-3. วัดบวรนิเวศราชวรวิหาร กรุงเทพฯ ภาพบนขวา วัดป่าศรีโพธิ์ญาณ จ.นครราชสีมา
4. วัดสระกระเทียม จ.นครปฐม
5. วัดพระธาตุฉวนวิ จ.ชุมพร

เขตสังฆาวาส



กระเบื้องพอร์ซเลน
40 x 40 ซม. (16" x 16")

คัตติ้ง สโตน
CUTTING STONE



เทา GREY



ดำ BLACK




COTTO



กระเบื้องปูพื้น
30 x 60 ซม. (12"x 24")

คันทรี วู้ด
COUNTRY WOOD



น้ำตาลอ่อน
LIGHT BROWN

ภาพจำลองการออกแบบในสถานที่จริง



กระเบื้องพอร์ซเลน
60 x 60 ซม. (24"x 24")

คาลาคัตตา คลาสสิกโค
ตัดขอบ
CALACATTA CLASSICO R/T



ขาว WHITE

กระเบื้องบุผนัง
30 x 45 ซม. (12"x 18")

อิงลิช การ์เดน
ENGLISH GARDEN



ขาว WHITE

อิงลิช การ์เดน มาร์เบิล บรีค
ENGLISH GARDEN MARBLE BRICK



ขาว WHITE

ภาพจำลองการออกแบบในสถานที่จริง



ภาพจำลองการออกแบบในสถานที่จริง

กระเบื้องพอร์ซเลน
40 x 40 ซม.(16"x 16")

ค็อบเบิล สโตน
COBBLE STONE



น้ำตาล BROWN



เทา GREY



กระเบื้องพอร์ซเลน
40 x 40 ซม. (16"x 16")

คัตติ้ง สโตน
CUTTING STONE



เทา GREY



ดำ BLACK

ภาพจำลองการออกแบบในสถานที่จริง



ภาพพุทธประวัติคอตโต้ ทีวีทาล ไฮเปอร์โบรท์



คอตโต้ แบนด์ชั้นนำของไทยที่มีวิสัยทัศน์ เพื่อการเติมเต็มชีวิตของผู้บริโภคชาวไทย ด้วยนวัตกรรมโลกอย่างต่อเนื่อง โดยรุ่นนี้ใช้เทคนิค “ไฮเปอร์โบรท์” ที่ช่วยทำให้สีสันทึบอิมทุกเฉด สว่างสดใส สมจริงดูภาพต้นฉบับ ทั้งยังคงทนยิ่งขึ้นกว่างานเขียนสีปูนเปียกในอดีต ให้ภาพสำคัญอยู่คู่พุทธสถานอันทรงคุณค่าสืบไป



ประสูติ



ทำนายพุทธลักษณะ



พบเทวทูตทั้ง 4



ออกมหาภิเนษกรมณ



ตัดมวยผม



บำเพ็ญทุกรกิริยา



นางสุชาดาถวายข้าวมธุปายาส



ตรัสรู้



ปฐมเทศนา



ปรินิพพาน

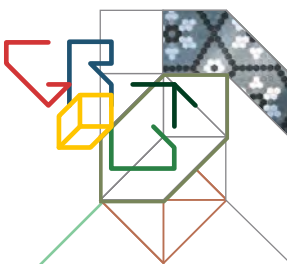


ต้นศรีมหาโพธิ์



THE POWER OF CREATION

เติมเต็มสีสันและเส้นสายอย่างไร้ขีดจำกัด
ค้นพบ "กาวยาแนว" ทั้ง 29 เจดสี ที่มาช่วยเติมเต็ม
ความโดดเด่นให้กระเบื้องอย่างสร้างสรรค์



COTTO
ผลิตภัณฑ์ติดตั้ง
และซ่อมแซม
คอตโต้
คุณภาพที่มีอาชีพเลือกใช้

White	ขาว
Light grey	เทาอ่อน
Grey	เทา
Grey Cement	เทาซีเมนต์
Sliver Grey	เทาเงิน
Granite	เทาแกรนิต
Black	ดำ
Ivory	ไอวอรี่
Bone	โบน
Beige	เบจ
Earth Brown	น้ำตาลอิฐ
Gloden brown	น้ำตาลทอง
Malt	มอลต์
Sepia	ซีเปีย
Smoke	สโมค
Classic oak	คลาสสิค โอ๊ค
Pink	ชมพู
Ruby pink	ชมพูทับทิม
Brick	แดงอิฐ
Terracotta	เทรราคอตตา
Pastel blue	พาสเทล ฟ้า
Sky	สกาย ฟ้า
Classic blue	คลาสสิค ฟ้า
Navy blue	ฟ้ากรมท่า
Neo mint	เขียวมินท์
Green	เขียว
Dark Jade	เขียวหยก
Dark turquoise	เทอร์ควอยซ์
Mustard	เหลืองมัสตาร์ด



กาวยาแนว คอตโต้ ยับยั้งแบคทีเรีย ทนกรด 3 เท่า ป้องกันราดำ

- ป้องกันราดำ ทนกรด แรงกัดกร่อน
- เหมาะกับกระเบื้อง พื้น และผนัง ภายในอาคาร ร่องยาแนว ขนาด 2-10 มม.



แบบดั้งเดิม ที่ใช้เทคโนโลยีอัลตราพลาสเตอร์ (Ultra Plaster) เมื่อพลาสเตอร์ปู เสร็จและยึด ทนกรดถึง 3 เท่า ป้องกันราดำ ยับยั้งแบคทีเรีย เพิ่มประสิทธิภาพในการใช้งานที่ยาวนาน และเป็นมิตรต่อสิ่งแวดล้อม ด้วยมาตรฐาน SCG Green Choice



มาตรฐานยุโรป EN 12808



กาวยาแนว คอตโต้ สลิมพลัส สำหรับ ร่องขนาด 0.2-2 มม.

- โพลีเมอร์เติมร่องกระเบื้อง, พิษธรรมชาติ 0.2-2 มม.
- เหมาะกับกระเบื้องแผ่นใหญ่ พื้นที่ห้องโถง ห้องนั่งเล่น
- ผลิตจาก อัลตรา พลาสเตอร์ ช่วยป้องกันราดำ และการหลุดร่อนของยาแนว

ขนาด 1 กิโลกรัม
พื้นที่ใช้งาน 5-7 ตารางเมตร (ร่องยาแนว 2 มิลลิเมตร)
มาตรฐานยุโรป EN 12808
มี 15 สี
หมายเหตุ : ขนาดของกระเบื้องมีผลต่อปริมาณพื้นที่การใช้งาน



กาวยาแนว คอตโต้ คลาสสิค สำหรับ ร่องขนาด 2-5 มม.

- ชนิดผสมโมโนเอ็กस्पอร์ต
- ใช้งานง่าย โพลีเมอร์ เติมร่องลึก 2-5 มม.
- ป้องกันราดำ ทนกรดได้ดี ลดการหลุดร่อน



กาวยาแนว คอตโต้ อีพ็อกซี สำหรับ ระเบียงน้ำและพื้นที่ ต้องการความทนทานสูง

- ใช้ได้กับกระเบื้องทุกชนิด
- เนื้อเนียนละเอียด ไม่เป็นเม็ดทราย
- ทนกรดและสารเคมีความเข้มข้นสูง
- เป็นได้ทั้งกาวยาแนวและกาวซีเมนต์
- ป้องกันการเกิดราดำและแบคทีเรีย

ขนาด 1 กิโลกรัม
พื้นที่ใช้งาน 3-5 ตารางเมตร (ร่องยาแนว 2 มิลลิเมตร)
มาตรฐานอเมริกา ANSI A118.3 และ A118.7
มี 3 สี ขาว เทา ดำ
หมายเหตุ : ขนาดของกระเบื้องมีผลต่อปริมาณพื้นที่การใช้งาน



กาวยาแนว คอตโต้ นาโนพลาสเตอร์ สำหรับ ระเบียงน้ำ

- ทนทานสารคลอรีนในสระว่ายน้ำ
- เนื้อกาวเหนียว ติดแน่นทนนาน
- ไม่แตกกร้าว ใช้กับร่องยาแนวขนาด 2-15 มม.
- แรงยึดเกาะสูง ลดปัญหาการหลุดร่อนได้ดีกว่ายาแนวชนิดทั่วไป
- สามารถใช้งานในพื้นที่ภายนอก ที่มีอุณหภูมิสูง
- ป้องกันที่ดันทนทุกชนิด
- ปลอดภัยต่อสุขภาพ

TILE GROUT 29 เจดสี

TILE ADHESIVE



กาวซีเมนต์ คอตโต้ สำหรับ กระเบื้องดูดซึมน้ำต่ำ กระเบื้องเคลือบเงา, แกรนิตโต้ปูพื้นขนาดใหญ่ 60x60 ซม.

- เหมาะสำหรับงานปูพื้นและผนังห้องน้ำ ห้องครัว
- เนื้อกาวดูดซึมน้ำต่ำ
- ป้องกันปัญหาความชื้นซึมผ่านเนื้อกาว



กาวซีเมนต์ คอตโต้ สำหรับ กระเบื้องเซรามิกทุกชนิด ขนาดไม่เกิน 60x60 ซม.

- เหมาะสำหรับปูกระเบื้องเซรามิกทุกชนิด
- เนื้อกาวเหนียว ติดแน่นทนนาน
- พื้นที่ใช้งาน ห้องน้ำ ห้องครัว ห้องนั่งเล่น
- ผ่านการรับรองมาตรฐานยุโรปและมาตรฐานอเมริกา



กาวซีเมนต์ คอตโต้ สำหรับ กระเบื้องแผ่นใหญ่ ขนาด 60x60 ซม. ขึ้นไป

- เหมาะสำหรับปูกระเบื้องแผ่นใหญ่ กระเบื้องแกรนิตโต้
- ใช้ได้ทั้งภายในและภายนอก สามารถใช้ติดตั้งกระเบื้องระเบียงน้ำ



กาวซีเมนต์ คอตโต้ สำหรับ ปูกับกระเบื้องภายใน และกระเบื้องขนาดใหญ่ ขนาด 60x60 ซม. ขึ้นไป

- ยึดเกาะคุณภาพสูง เนื้อเหนียวมีพิษต่ำ
- ใช้สำหรับปูกับกระเบื้องชนิดภายใน
- สำหรับในห้องน้ำ แกรนิตโต้ ซีเมนต์ และกระเบื้องแกรนิตโต้ขนาดใหญ่
- ใช้งานได้ดีทั้งภายในและภายนอกอาคาร



กาวซีเมนต์ คอตโต้เฟลิกซ์ สำหรับ ปูกับกระเบื้องเดิม

- ปูกับกระเบื้องเดิมและพื้นที่สันสกปรก
- ใช้ได้กับกระเบื้องเซรามิกทุกชนิดทุกประเภททุกขนาด
- ใช้กับพื้นที่ไม้โครงสร้างและสารก่อกรด หลุดจาก อัลตรา พลาสเตอร์ เนื้อเนียนละเอียด ช่วยเพิ่มพื้นที่การยึดเกาะ ไม่หลุดร่อน



กาวซีเมนต์ คอตโต้ นาโนพลาสเตอร์ สำหรับ ระเบียงน้ำ

- ยึดเกาะแน่น ลดปัญหาการแข็งหลุดร่อนในสระว่ายน้ำด้วยสารลาติกซ์พอลิเมอร์และเคมีภัณฑ์ชนิดพิเศษผสานกับโมเลกุลขนาดเล็กลงมาในพลาสเตอร์ที่ช่วยเพิ่มแรงยึดเกาะและยึดแน่นตัวได้ดีต่างจากปูยาแนวชนิดทั่วไป



กาวซีเมนต์ คอตโต้ สำหรับ กระเบื้องแก้ว

- สำหรับงานปูกระเบื้องแก้ว กระเบื้องโมเสก
- เนื้อกาวสีขาวช่วยทำให้กระเบื้องสว่างสะอาด
- แรงยึดเกาะสูง มีความยืดหยุ่นสูง 1 นิ้วกาวเหนียวแน่น

COTTO

BATHROOM SOLUTION

ปรับพื้นที่สาธารณะ
ได้ตั้งใจ ครบ จบ ใช้ในแบบคุณ

- ด้วยที่ปรึกษามืออาชีพ
- ด้วยผู้เชี่ยวชาญด้านการออกแบบ
- ด้วยแผนการทำงานครบวงจร
- ด้วยทีมงานช่างมาตรฐานคอตโต้

ฟรี

สำรวจหน้างาน

เพียงแอดไลน์

งานติดตั้งกระเบื้อง

☎ 081-867-0766

✉ SUNISKH@SCG.COM



- อาคารสำนักงาน
- โรงงานอุตสาหกรรม
- โรงพยาบาล
- พื้นที่สาธารณะ
- โรงเรียน/มหาวิทยาลัย
- วัด/ศาสนสถาน



งานปรับปรุงห้องน้ำ




ใหม่! ห้องน้ำสำเร็จรูป
ติดตั้งง่าย พร้อมใช้งาน

คอตโต้ สืบสาน งานพุทธศิลป์อันทรงคุณค่า

ด้วยงานออกแบบจากคอตโต้ เปลี่ยนพื้นที่ว่างบนพื้น และผนัง ให้งดงาม ไม่ว่าจะเป็นภาพพุทธประวัติ
กระเบื้องตกแต่งโมเสก ให้ความวิจิตรตระการตา ทรงคุณค่า เป็นส่วนหนึ่งช่วยสืบสานพุทธศาสนาให้
แก่พุทธศาสนิกชนรุ่นหลังต่อไป





COTTO Life, Bangkok
 SCG Experience @ Crystal Design Center
 1420/1 Praditmanutham Rd, Klongjan, Bangkok, Thailand, 10240

COTTO Life, Khon Kaen
 VOA Space, 185 Maliwan Rd, Tambon Nai Mueang, Amphoe Mueang, Khon Kaen 40000

COTTO Life, Chiangmai
 The CHOC, B1-3, 179/15-17 Mahidol Rd, Tambon Hai Ya, Amphoe Mueang, Chiang Mai, 50100

COTTO Life, Don Mueang
 11 Viphavadee Sanam Bin, 36 Soi Vibhavadi Rangsit 35, Sanambin Subdistrict, Don Mueang, Bangkok 10210

* โปรดศึกษา "คู่มือการใช้สินค้า" และ "คู่มือการติดตั้ง" ให้อ่านก่อนการใช้งานจริง
 * สีในรูปตัวอย่างอาจแตกต่างจากกระเบื้องจริงเล็กน้อยเนื่องจากการพิมพ์
 * รายละเอียดต่างๆ ที่ระบุในเอกสารนี้ บริษัทฯ อาจเปลี่ยนแปลงได้ตามความเหมาะสม โดยไม่ต้องบอกกล่าว

* Color of tiles in this print may vary slightly due to the printing process. Final color selection should be made from tile samples.
 * The detail information in this print may be modified or updated by the company without prior notice.