



COTTO 

COTTO TILE | STOCK ITEM 2024

COTTO 



GLAZED PORCELAIN

| | |
|----------------------|----|
| 60x120 cm. (24"x48") | 5 |
| 60x60 cm. (24"x24") | 10 |
| 30x60 cm. (12"x24") | 14 |
| 20x120 cm. (8"x48") | 20 |
| 15x60 cm. (6"x24") | 23 |
| 30x120 cm. (12"x48") | 24 |
| 40x40 cm. (16"x16") | 26 |
| 30x30 cm. (12"x12") | 30 |

FLOOR TILE

| | |
|---------------------|----|
| 60x60 cm. (24"x24") | 33 |
| 45x45 cm. (18"x18") | 36 |
| 40x40 cm. (16"x16") | 38 |
| 30x60 cm. (12"x24") | 42 |
| ECO COLLECTION | 48 |
| 20x20 cm. (8"x8") | 52 |

WALL TILE

| | |
|---------------------|----|
| 25x40 cm. (10"x16") | 54 |
| 20x30 cm. (8"x12") | 56 |
| 20x25 cm. (8"x10") | 57 |

IMPORT TILE

| | |
|--------------------|----|
| GLAZED PORCELAIN | 59 |
| UNGLAZED PORCELAIN | 86 |
| FLOOR TILE | 91 |
| WALL TILE | 92 |

NON-TILE

| | |
|----------------|-----|
| TILE GROUT | 100 |
| TILE ADHESIVE | 100 |
| TILE LEVELLING | 101 |
| CLEANER | 101 |

GLAZED PORCELAIN



GATTO SERIES

สีกรวยขาวคอตโต้ที่แม่น้ำ
LIGHT GREY



GLAZED PORCELAIN

60x120 cm. (24"x48") R/T



CAVA SERIES สีทากาเนวคอตโต้ที่แนะนำ
LIGHT GREY
BLACK

SURFACE : NATURAL



LIGHT GREY

GATTO LIGHT GREY (ION) R/T



BLACK

GATTO DARK GREY (ION) R/T



LIGHT GREY

LORENZIA BLANCO (HYG) R/T




BLACK

CAVA NERA (HYG) R/T



GLAZED PORCELAIN

60x120 cm. (24"x48") R/T



ARMANI
SERIES

สีทากยาแนวคอตโต้ที่แนะนำ

WHITE

GREY CEMENT

SURFACE : MATT



GREY

NARELLA LIGHT GREY (HYG) R/T



V3-MODERATE

R9




WHITE

NARELLA WHITE (HYG) R/T



V3-MODERATE

R9



GREY CEMENT

ARMANI GRIGIO (HYG) R/T



V3-MODERATE

R9

GLAZED PORCELAIN

60x120 cm. (24"x48") R/T



LAVAREDO
SERIES

สีขาวแนวคอนกรีตที่เย็นน่า
WHITE

SURFACE : SATIN



WHITE

LAVAREDO COLD (ION)



WHITE

CALACATTA CLASSICO WHITE (HYG) R/T



GLAZED PORCELAIN

60x120 cm. (24"x48") R/T

SURFACE : MATT



WHITE

M-STONE SNOW
(HYG) R/T



LIGHT CREAM

M-STONE BEIGE
(HYG) R/T



GREY

M-STONE GREY
(HYG) R/T




SILVER GREY

M-STONE VERDE
(HYG) R/T



SILVER GREY

M-STONE GRAPHITE
(HYG) R/T



SILVER GREY

BETON DARK GREY
(HYG) R/T



GREY

MATTO LIGHT GREY
(HYG) R/T



GRANITE

MATTO GRAPHITE
(HYG) R/T



LIGHT CREAM

ALBA CREMA (HYG) R/T



GLAZED PORCELAIN

60x120 cm. (24"x48") R/T



M-STONE
SERIES


สีทากายาแนวคอตโต้ที่แนะนำ

- BLACK
- GREY

GLAZED PORCELAIN

60x60 cm. (24"x24") R/T

SURFACE : NATURAL



BLACK

CAVA NERA
(HYG) R/T



GRANITE

GATTO
DARK GREY
(ION)R/T



LIGHT GREY

GATTO
LIGHT GREY
(ION) R/T



WHITE

LAVAREDO COLD
(ION) R/T



WHITE

NOTTING HILL
WHITE
(HYG) R/T



SMOKE GREY

NOTTING HILL
GREY
(HYG) R/T



IVORY

B-MAN
BONE
(HYG) R/T




GREY CEMENT

B-MAN GREY
(HYG) R/T



WHITE

HIDEAWAY
SNOW
(HYG) R/T



IVORY

HIDEAWAY
WHITE
(HYG) R/T



LIGHT CREAM

HIDEAWAY
BONE
(HYG) R/T




SMOKE GREY

HIDEAWAY
GREY
(HYG) R/T



SURFACE : SATIN



GRANITE

HIDEAWAY GRAPHITE
(HYG) R/T



WHITE

HYDRA WINTER
(HYG) R/T



WHITE

CALACATTA CLASSICO
WHITE (HYG) R/T



GLAZED PORCELAIN

60x60 cm. (24"x24") R/T



DONATO สีทวายนวคอดใต้แม่น้ำ
 SERIES WHITE
 LIGHT CREAM

SURFACE :MATT



LIGHT CREAM

DONATO BEIGE (ION) R/T



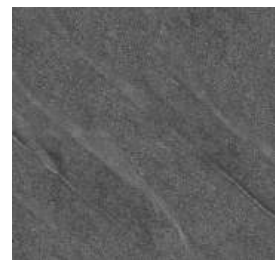
LIGHT GREY

DONATO GREY(ION) R/T



GREY

BEATSTONE LIGHT GREY R/T (HYG)



GRANITE

BEATSTONE COAL R/T (HYG)



GLAZED PORCELAIN

60x60 cm. (24"x24") R/T

SURFACE : MATT



BONE

ALBA CREMA
(HYG/P4) R/T




LIGHT GREY

ALBA GREY
(HYG) R/T



GREY

MATTO LIGHT
GREY (HYG) R/T



GREY CEMENT

MATTO GRAPHITE
(HYG) R/T



WHITE

M-STONE
SNOW (HYG) R/T



BONE

M-STONE
BEIGE (HYG) R/T




GREY

M-STONE
GREY (HYG) R/T



GRANITE

M-STONE
GRAPHITE (HYG) R/T




GREY

M-STONE VERDE
(HYG)R/T



SMOKE

M-STONE BROWN
(HYG)R/T



GREY

ASTRO
GRIGIO (HYG) R/T



WHITE

NARELLA WHITE
(HYG)R/T



MATTO
SERIES

สีทาบยาแนวคอตโต้ที่แนะนำ

GREY

GRANITE

GLAZED PORCELAIN

60x60 cm. (24"x24") R/T



HIDEAWAY SERIES

สีทากายาแนวคอตโต้ที่แนะนำ


- WHITE
- CLASSIC BLUE

SURFACE : MATT



GREY

HIDEAWAY ALPINE LIGHT GREY (HYG) R/T



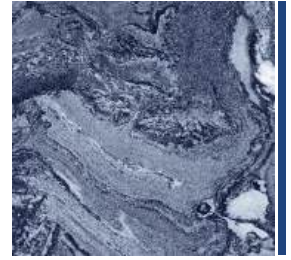
GREY CEMENT

HIDEAWAY ALPINE GREY (HYG) R/T



GREY

HIDEAWAY ALPINE VERDE (HYG)



CLASSIC BLUE

HIDEAWAY ALPINE AZUL (HYG)



GREY

DOSKA LIGHT GREY (HYG) R/T



GREY

DOSKA DARK GREY (HYG) R/T



GLAZED PORCELAIN

30x60 cm. (12"x24") R/T



สีทากายาแนวคอตโต้ที่แนะนำ
NOTTING HILL SERIES
WHITE
GREY

SURFACE : NATURAL



IVORY

NOTTING HILL
WHITE (HYG)



SMOKE

NOTTING HILL
GREY (HYG)




GLAZED PORCELAIN

30x60 cm. (14"x24") R/T




HIDEAWAY SERIES สีทวายนวคอดโต้ที่แนะนำ
 ——— DARK GREEN
 ——— CLASSIC BLUE

SURFACE : NATURAL




HIDEAWAY S NOW (HYG) R/T



HIDEAWAY WHITE (HYG) R/T



HIDEAWAY OLIVE GREEN (HYG) R/T



HIDEAWAY ROSE (HYG) R/T



HIDEAWAY EGGSHELL (HYG) R/T



HIDEAWAY TERRA (HYG) R/T



HIDEAWAY NIGHT BLUE (HYG) R/T



GLAZED PORCELAIN

30x60 cm. (12"x24") R/T



M-STONE
SERIES

สีทวยาแนวคอดัดที่แนะนำ

WHITE

IVORY

SURFACE : MATT



IVORY

M-STONE BEIGE
(HYG) R/T



WHITE

M-STONE SNOW
(HYG) R/T



GREY

M-STONE GREY
(HYG) R/T



GREY

M-STONE VERDE
(HYG) R/T



EARTH BROWN

M-STONE BROWN
(HYG) R/T



GRANITE

M-STONE GRAPHITE
(HYG) R/T



IVORY

DOSKA BEIGE
(HYG) R/T



GREY

DOSKA GREY
(HYG) R/T



GREY

DOSKA DARK GREY
(HYG) R/T



GLAZED PORCELAIN

30x60 cm. (12"x24") R/T

SURFACE : MATT



IVORY

TOTTI BEIGE R/T

V2-MODERATE R11



GREY

TOTTI LIGHT GREY

V2-MODERATE R11



GRANITE

TOTTI DARK GREY

V2-MODERATE R11



GRANITE

DOSKA GRAPHITE (HYG) R/T

V2-RANDOM R10 R11



IVORY

DONATO BEIGE (ION) R/T


V2-MODERATE R9



GREY

DONATO GREY (ION) R/T

V2-MODERATE R9



IVORY

ALBA CREMA (HYG) R/T

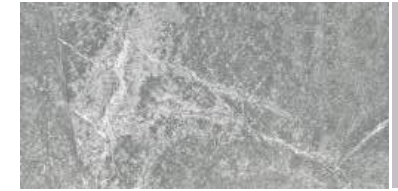
V3-HIGH R10



GREY

ALBA GREY (HYG) R/T

V3-HIGH R10



GREY CEMENT

SOAPSTONE GRIGIO (HYG) R/T

V3-HIGH R10



GREY

BEATSTONE LIGHT GREY (HYG) R/T

V2-MODERATE R10 R11



GRANITE

BEATSTONE COAL (HYG) R/T

V2-MODERATE R10 R11



GREY CEMENT

MAGMA STONE GREY (HYG) R/T

V2-MODERATE R10



GREY

ROUGH STONE LIGHT GREY (HYG) R/T


V2-MODERATE R10



GRANITE

ROUGH STONE DARK GREY (HYG) R/T

V2-MODERATE R10



BLACK


MAGMA STONE BLACK (HYG) R/T

V2-MODERATE R10



GLAZED PORCELAIN

30x60 cm. (12"x24") R/T



MATTO SERIES สีทวยาวแนวคอตโต้ที่เน้นหน้า

- GREY
- SILVER GREY

SURFACE : MATT



GREY CEMENT

METTA GREY (HYG) R/T

V2-MODERATE

R10



BLACK

METTA BLACK (HYG) R/T

V2-MODERATE

R10



SURFACE : SATIN



WHITE

CALACATTA CLASSICO WHITE (HYG) R/T

V2-HIGH



GREY CEMENT

METTA LIGHT GREY (HYG) R/T

V4-RANDOM

R10

R11




GREY CEMENT

METTA GRAPHITE (HYG) R/T

V4-RANDOM

R10

R11

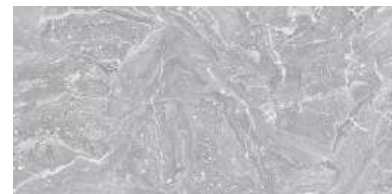


WHITE

NARELLA WHITE (HYG) R/T

V2-MODERATE

R9



GREY

NARELLA LIGHT GREY (HYG) R/T

V2-MODERATE

R9



GLAZED PORCELAIN

30x60 cm. (12"x24") R/T



MOMENTO
SERIES

สีทิวยาแนวคอตโต้ที่แนะนำ

- GREY
- SILVER GREY


SURFACE : NATURAL



GREY CEMENT

MOMENTO LIGHT GREY (HYG)

V2-MODERATE



GRANITE

MOMENTO DARK GREY (HYG)

V2-MODERATE



LIGHT GREY

LECCO SNOW (HYG)

V2-MODERATE



GLAZED PORCELAIN

20x120 cm. (8"x48") R/T



PATIO SERIES

สีทากยาแนวคอตโต้ที่แนะนำ

WHITE

GREY CEMENT

SURFACE : NATURAL



SEPIA

PATIO MALT(HYG) R/T




SEPIA

PATIO TEAK(HYG) R/T



GREY CEMENT

PATIO GRIGIO (HYG) R/T



BLACK

PATIO NERO (HYG) R/T



GLAZED PORCELAIN

20x120 cm. (8"x48") R/T



PALERMO SERIES สีทิวายาแนวคอตโต้ที่แนะนำ
 ————— SAPIA
 ————— MALT

SURFACE : NATURAL



PALERMO BEIGE (ION) R/T



PALERMO BROWN (ION) R/T



PALERMO BROWN (HYG) R11



SURFACE : MATT



RIVERWOOD BEIGE R/T (HYG)



RIVERWOOD OAK R/T (HYG)



GRANDIS CINNAMON R/T (HYG)



GLAZED PORCELAIN

20x120 cm. (8"x48") R/T



WOODCRAFT SERIES


- สีทวายนวคอดิตที่แนะนำ
- GREY
- SILVER GREY

SURFACE : MATT



GREY

WOODCRAFT ASH R/T (HYG)



GOLDEN BROWN

WOODCRAFT WALNUT R/T (HYG)



MALT

CHERISH BEIGE R/T (HYG)



SEPIA

FOREST WALNUT BEIGE R/T (HYG)



CLASSIC OAK

FOREST WALNUT BROWN R/T (HYG)



SURFACE : SATIN



MALT

FOREST OAK CREMA R/T (HYG)





GLAZED PORCELAIN

15x60 cm. (6"x24") R/T



POLLINO SERIES

สีทากายาแนวคอดใต้ที่แนะนำ

-  SAPIA
-  MALT

SURFACE : MATT



SEPIA

POLLINO BEIGE R/T (HYG)



CLASSIC OAK

POLLINO MAROON R/T (HYG)



CLASSIC OAK

ROUGH WOOD BEIGE (HYG) R/T



CLASSIC OAK

ROUGH WOOD OAK (HYG) R/T



SEPIA

CLOCKWORK BEIGE (HYG) R/T



GLAZED PORCELAIN

30x120 cm. (12"x48") R/T

SURFACE : MATT



GREY

M-STONE SNOW (HYG) R/T



MALT

M-STONE BEIGE (HYG) R/T



GREY

M-STONE GREY (HYG) R/T



GREY

M-STONE GRAPHITE (HYG) R/T



M-STONE SERIES สีkawayaแนวคอตัดใต้ที่เน้นเบา

BLACK
GREY

GLAZED PORCELAIN


30x120 cm. (12"x48") R/T



SURFACE : MATT



RIVERWOOD BEIGE (HYG) R/T




RIVERWOOD OAK (HYG) R/T



SURFACE : NATURAL



PALERMO BEIGE (ION) NAT R/T



PALERMO BROWN (ION) NAT R/T



SURFACE : SATIN



CALACATTA CLASSICO WHITE



PALERMO SERIES

สีทากายาแนวคอตโต้ที่แนะนำ

SAPIA

CLASSIC OAK

GLAZED PORCELAIN

40x40 cm. (16"x16")



THERAPY SERIES

สีทาสีแนวคอนกรีตที่เน่า

- GRANITE
- SILVER GREY


SURFACE : MATT



WHITE

LITTLE STARS WHITE (HYG)


V3-MODERATE



GREY

CREEK LIGHT GREY (HYG)


V3-HIGH



GREY

GEOROCK LIGHT GREY (HYG)

V3-MODERATE



BLACK

GEOROCK DARK GREY (HYG)

V3-MODERATE



WHITE

THERAPY GRID BLANCO (HYG)


R10



GREY

THERAPY GRID GRIGIO (HYG)

R10



BLACK

THERAPY GRID NERO (HYG)

R10



GREY

PYROMITE GREY (HYG)

R10



GLAZED PORCELAIN

40x40 cm. (16"x16")

SURFACE : MATT



SILVER GREY


THE LEAF GREY (HYG)



GREY CEMENT

VESTIGE GREY (HYG)

R10



GREY CEMENT

CASSANO LIGHT GREY (HYG)



GREY CEMENT

CASSANO DARK GREY (HYG)



MALT

MATTERHORN BEIGE (HYG)

V2-MODERATE R11



GREY CEMENT

MATTERHORN WHITE (HYG)

R11



BLACK

MATTERHORN GRAPHITE (HYG)

V2-MODERATE R11



BLACK

THORIN DARK GREY (HYG)

V2-MODERATE



MALT

VENOM BEIGE (HYG)

V2-MODERATE



GREY CEMENT

VENOM DARK GREY (HYG)

V2-MODERATE



GREY CEMENT

RIVENDELL GREY (HYG)


V2-MODERATE



BLACK


RIVENDELL GRAPHITE (HYG)

V2-MODERATE



SEPIA

HUMBLE ROCK BROWN (HYG)



GREY CEMENT

HUMBLE ROCK GREY (HYG)



SEPIA

COBBLE STONE BROWN (HYG)



SMOKE

COBBLE STONE GREY (HYG)



GLAZED PORCELAIN

40x40 cm. (16"x16")



HARMONIZE STONE SERIES สีทาวายาแนวคอนกรีตที่เนะน่า
 GREY
 SILVER GREY

SURFACE : MATT



SEPIA

HARMONIZE STONE BROWN (HYG)



GREY CEMENT

HARMONIZE STONE LIGHT GREY (HYG)



GRANITE

HARMONIZE STONE DARK GREY (HYG)




GREY CEMENT

CUTTING STONE GREY (HYG)



GREY

MODISH LIGHT GREY (HYG)




GREY CEMENT

MODISH GREY (HYG)



GRANITE

MODISH DARK GREY (HYG)




GRANITE

CUTTING STONE BLACK (HYG)

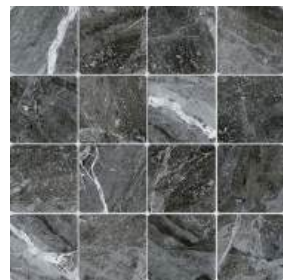


SURFACE : NATURAL



GREY

PETRO GRIGIO (HYG)



GREY

ATLANTIS NERO (HYG)



GLAZED PORCELAIN

40x40 cm. (16"x16")

SURFACE : MATT



BEIGE

PROVENCE
BROWN (HYG)


V2-MODERATE
R11



GREY

PROVENCE
GREY (HYG)

V2-MODERATE
R11



GRANITE

VIENSTONE
NERO (HYG)

V2-MODERATE



GREY

COSMIC
DARK GREY (HYG)

V4-RANDOM
R11



SEPIA

FALCON
SEPIA (HYG)


V2-MODERATE
R10



GREY

FALCON
LIGHT GREY (HYG)

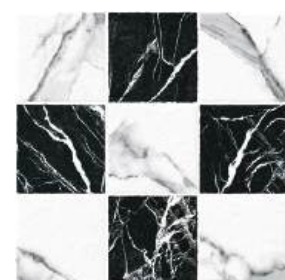
V2-MODERATE
R10



GREY CEMENT

FALCON
DARK GREY (HYG)

V2-MODERATE
R10



WHITE

CHESS MARBLE MIX
(HYG)


R9



WHITE

LAGOON GRID
BLANCO (HYG)


R10



GREY

LAGOON GRID
GRIGIO (HYG)

R10



BLACK

LAGOON GRID
NERO (HYG)

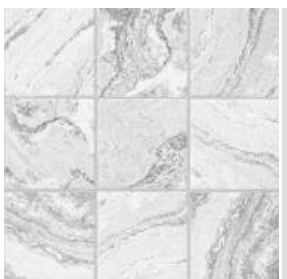
R10



BLACK

ILLUSION MARBLE
BLACK (HYG)

R10



GREY

CYCLONE WHITE
(HYG)

V4-RANDOM
R10



GREY

TAHITI
GREY (HYG)

V4-RANDOM
R11



BLACK


TAHITI
GRAPHITE (HYG)

V4-RANDOM
R11























GLAZED PORCELAIN

30x30 cm. (12"x12")



FALCON SERIES สีทวยาวแนวคอดัดที่เน้น้ำ
 GREY
 SILVER GREY














SURFACE : MATT

| | | | | |
|--|--|---|---|--|
|  <p>SEPIA</p> |  <p>GREY</p> |  <p>GREY CEMENT</p> |  <p>GREY CEMENT</p> |  <p>GREY</p> |
| <p>FALCON SEPIA (HYG) V2-MODERATE R11</p>  | <p>FALCON LIGHT GREY (HYG) V2-MODERATE R11</p>  | <p>FALCON DARK GREY (HYG) V2-MODERATE R11</p>  | <p>SEASON GREY (HYG) V2-MODERATE</p>  | <p>DRAVIDIAN GRIGIO (HYG) R11</p>  |
|  <p>EARTH BROWN</p> |  <p>GREY CEMENT</p> |  <p>GREY CEMENT</p> |  <p>SILVER GREY</p> |  <p>GRANITE</p> |
| <p>MAJORCA BROWN (HYG) V2-MODERATE</p>  | <p>MAJORCA GREY (HYG) V2-MODERATE</p>  | <p>CRETE STONE LIGHT GREY (HYG) V2-MODERATE</p>  | <p>CRETE STONE GREY (HYG) V2-MODERATE</p>  | <p>CRETE STONE DARK GREY (HYG) V2-MODERATE</p>  |








GLAZED PORCELAIN

30x30 cm. (12"x12")

SURFACE : MATT

| | | | | |
|--|---|--|---|--|
|  <p>GREY</p> <p>GRAVELO LIGHT GREY (HYG)</p> <p>V2-MODERATE</p> <p>ANTI-SLIP TILE</p> <p>R11</p> |  <p>GREY CEMENT</p> <p>GRAVELO DARK GREY (HYG)</p> <p>V2-MODERATE</p> <p>ANTI-SLIP TILE</p> <p>R11</p> |  <p>GRANITE</p> <p>GRAVELO GRAPHITE (HYG)</p> <p>V2-MODERATE</p> <p>ANTI-SLIP TILE</p> <p>R11</p> |  <p>GREY</p> <p>ZILLA LIGHT GREY (HYG)</p> <p>V2-MODERATE</p> <p>ANTI-SLIP TILE</p> <p>R11</p> |  <p>GRANITE</p> <p>ZILLA GREY (HYG)</p> <p>V2-MODERATE</p> <p>ANTI-SLIP TILE</p> <p>R11</p> |
|  <p>EARTH BROWN</p> <p>PIZARRO BROWN (HYG)</p> <p>V2-MODERATE</p> <p>ANTI-SLIP TILE</p> |  <p>GREY</p> <p>PIZARRO GREY (HYG)</p> <p>V2-MODERATE</p> <p>ANTI-SLIP TILE</p> |  <p>SILVER GREY</p> <p>PIZARRO DARK GREY (HYG)</p> <p>V2-MODERATE</p> <p>ANTI-SLIP TILE</p> |  <p>BLACK</p> <p>ZILLA GRAPHITE (HYG)</p> <p>V2-MODERATE</p> <p>ANTI-SLIP TILE</p> <p>R11</p> | |
|  <p>WHITE</p> <p>BAHIA BLANCO (HYG)</p> <p>R10</p> |  <p>BLACK</p> <p>BAHIA GRIGIO (HYG)</p> <p>R10</p> |  <p>GREY</p> <p>COLLO DARK GREY (HYG)</p> <p>V2-MODERATE</p> <p>ANTI-SLIP TILE</p> <p>R11</p> |  <p>BLACK</p> <p>COLLO GRAPHITE (HYG)</p> <p>V2-MODERATE</p> <p>ANTI-SLIP TILE</p> <p>R11</p> | |

SURFACE : NATURAL

| | | | |
|---|--|---|---|
|  <p>WHITE</p> <p>NOTTING HILL WHITE (HYG)</p> <p>V2-MODERATE</p> <p>ANTI-SLIP TILE</p> |  <p>SMOKE</p> <p>NOTTING HILL GREY (HYG)</p> <p>V2-MODERATE</p> <p>ANTI-SLIP TILE</p> |  <p>WHITE</p> <p>MARMORO WHITE (HYG)</p> <p>V2-MODERATE</p> <p>ANTI-SLIP TILE</p> | |
|  <p>WHITE</p> <p>HIDEAWAY SNOW (HYG)</p> <p>V1-LOW</p> <p>ANTI-SLIP TILE</p> |  <p>IVORY</p> <p>HIDEAWAY WHITE (HYG)</p> <p>V1-LOW</p> <p>ANTI-SLIP TILE</p> |  <p>SMOKE</p> <p>HIDEAWAY GREY (HYG)</p> <p>V1-LOW</p> <p>ANTI-SLIP TILE</p> |  <p>GRANITE</p> <p>HIDEAWAY GRAPHITE (HYG)</p> <p>V1-LOW</p> <p>ANTI-SLIP TILE</p> |

FLOOR TILE



MAX MARBLE SERIES สีขาวลายแนวคอตโต้ที่เน้นนำ
WHITE




FLOOR TILE

60x60 cm. (24"x24") R/T



BONITA SERIES สีทาวายาแนวคอตโต้ที่เน้นนำ
 WHITE

SURFACE : POLISHED



FRIDA WHITE R/T



WHITE



RITZ MARBLE
(II) R/T



WHITE



STONE MARBLE
WHITE (II) R/T



WHITE



BONITA WHITE (II) R/T



WHITE

SURFACE : SATIN



LAURENT WHITE R/T



WHITE



SAVOIE WHITE R/T



WHITE



MAX MARBLE
(HYG) R/T



WHITE



SILKYWAY WHITE
(HYG) R/T



WHITE



FLOOR TILE

60x60 cm. (24"x24") R/T



PALO SANTO SERIES สีทิวายาแนวคอนกรีตที่เน้นนำ

SURFACE : SEMI - MATT



DEEP WHITE (HYG) R/T

V1-LOW




DEEP BEIGE (HYG) R/T

V1-LOW



DEEP GREY (HYG) R/T

V1-LOW




DEEP BLACK (HYG) R/T

V1-LOW




RUM BLANCO (HYG) R/T

V2-MODERATE




PALO SANTO TEAK (HYG) R/T

V2-MODERATE



PALO SANTO SEPIA (HYG) R/T

V2-MODERATE



PALO SANTO OAK (HYG) R/T

V2-MODERATE




FLOOR TILE

60x60 cm. (24"x24") R/T




CARAXES SERIES สีทากายาแนวคอตโต้ที่แนะนำ
■ BEIGE


SURFACE : MATT



CARAXES SNOW (HYG) R/T



CARAXES WHITE (HYG) R/T



CARAXES BEIGE (HYG) R/T



CARAXES LIGHT GREY (HYG) R/T



CARAXES DARK GREY (HYG) R/T



CARAXES GRAPHITE (HYG) R/T



QUEENSTONE GREY R/T (HYG)



QUEENSTONE GRAPHITE R/T (HYG)



ZONIX MARBLE GREY ((HYG) R/T




ZONIX MARBLE BEIGE ((HYG) R/T




FLOOR TILE

45x45 cm. (18"x18")



DEVONAIR SERIES สีทาวายาแนวคอดโต้ที่แนะนำ
 — GREY
 — GRANITE

SURFACE : MATT



WHITE

MARMIOCARO WHITE



SEPIA

FUSION STONE (II) BROWN




GREY CEMENT

CLASTRO MIX BROWN



GREY CEMENT

DOLOMITE GREY



GREY CEMENT

DEVONAIR GREY



GREY CEMENT

DEVONAIR GRAPHITE



GRANITE

FIRMO (II) BROWN



GREY CEMENT

CANON ROCK GREY



GRANITE

CALVIN GREY



BRICK

CALVIN TERRACOTTA

FLOOR TILE

45x45 cm. (18"x18")



MARBLE PRIMA
SQUARE
SERIES

สีทากยาแนวคอตโต้ที่แนะนำ

WHITE
GREY

SURFACE : SATIN




WHITE

MARBLE PRIMA
SQUARE



WHITE

CHEVRON MARBLE




WHITE

DAYNIE (II) WHITE

V2-MODERATE


SURFACE : GLOSSY



GREY CEMENT


AILEEN DARK GREY

V2-MODERATE



BEIGE

OAKLAND (II) BEIGE



BEIGE

OAKLAND (II) BROWN



GOLDEN BROWN

TIMBERLAND (II) BEIGE



GREY CEMENT

TIMBERLAND (II) GREY

FLOOR TILE

40x40 cm. (16"x16")



FALLING LEAF SERIES สีทวายนวคอดัดที่เมะน่า
 SILVER GREY
 GRANITE


SURFACE : MATT



KURO ZEN GREY



KURO ZEN BLACK



LATTICE LINEN GREY




LATTICE CHARCOAL GREY




FALLING LEAF BEIGE



FALLING LEAF
TERRACOTTA



FALLING LEAF GREEN



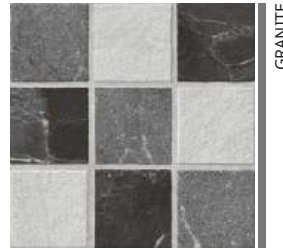
FALLING LEAF GREY



MOS STONE GREY




SHUFFLE STONE BROWN



SHUFFLE STONE GREY




ROCKYMOUNT GREY




TRIPLE WOOD (II) GREY



TRIPLE WOOD (II) BEIGE



ASANO GREY



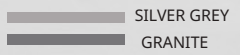
SOFT STONE (II) WHITE (SD)

FLOOR TILE


40x40 cm. (16"x16")



URBANA
SERIES

สีทิวายาแนวคอตโต้ที่แนะนำ

 SILVER GREY
 GRANITE

SURFACE : MATT



IVORY

VILE (II) IVORY (SD)



IVORY

VILE (II) BEIGE (SD)



GREY

VILE (II)
LIGHT GREY (SD)



GRANITE

VILE (II)
DARK GREY (SD)



GREY CEMENT

CEMENT BLOCK MIX



GREY CEMENT

CEMENT BLOCK
GREY



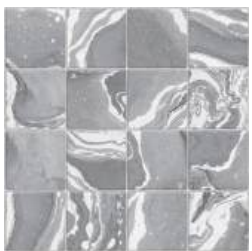
GREY CEMENT

ASURA GREY




GREY CEMENT

DEVA GREY



GREY

KAMUI GREY



BEIGE

KAMUI TERRACOTTA



GREY

URBANA GREY



BLACK

URBANA BLACK



GREY

ALCHEMIST WHITE




GREY

ALCHEMIST SHADOW


FLOOR TILE

40x40 cm. (16"x16")

SURFACE : GLOSSY




ULYSSES WHITE




SARDONYX (II)
BLUE (SD)



SARDONYX (II)
GREEN (SD)



SKY HIGH WHITE




PROXIMA WOOD
BROWN



PROXIMA WOOD
WARM GREY



PROXIMA WOOD
GREY



SKY HIGH GREY



SURFACE : SEMI-MATT



APSARA WHITE



BEWEL WHITE



QUINTO WOOD
RED BROWN




QUINTO WOOD
BROWN


SURFACE : SATIN



BESTO WHITE



BESTO BONE WHITE




MIXTURE WOOD (II) GREY




STRIPE WOOD (II) BROWN




RICH WOOD (II)
BROWN (SD)



RICH WOOD
(II) RED BROWN (SD)



TENG WOOD (II) BROWN (SD)



TENG WOOD (II)
RED BROWN (SD)

FLOOR TILE

40x40 cm. (16"x16") R/T




TOYBOX MIX-SERIES

สีทาสีแนวคอดโต้ที่แนะนำ

- WHITE
- GREY

SURFACE : MATT




WHITE

TOYBOX WHITE R/T



WHITE

TOYBOX MIX R/T



WHITE

CHAMOMILE BABYBLUE R/T



WHITE

KOREZ R/T

SURFACE : SATIN




WHITE

MALAWI MARBLE R/T



BEIGE

VOLGA MATT BEIGE R/T



GREY CEMENT

VOLGA MATT GREY R/T

SURFACE : GLOSSY



WHITE

NYASA MARBLE R/T



FLOOR TILE

30x60 cm. (12"x24")

SURFACE : MATT



BEIGE

DOLOMITE SAND (HYG)



GREY

DOLOMITE GREY (HYG)



GREY

DOLOMITE ASH (HYG)



GREY

CLEAR STONE
LIGHT GREY (HYG)



SEPIA

COUNTRY WOOD (II)
LIGHT BROWN (HYG)



CLASSIC OAK

COUNTRY WOOD (II)
DARK BROWN (HYG)



CLASSIC OAK

MOLVENA (II)
AMBER (HYG)




GLODEN BROWN

CHATREE WOOD (II)
GOLDEN BROWN (HYG)




CLASSIC OAK

CHATREE WOOD (II)
RED BROWN (HYG)



GREY

VILLE(II)LIGHT
GREY (HYG) R/T



GREY CEMENT

VILLE(II)DARK
GREY (HYG) R/T



SURFACE : SATIN



WHITE

MYRA (II) WHITE (HYG)



GREY CEMENT

MYRA (II) GREY (HYG)



FLOOR TILE

30x60 cm. (12"x24") R/T




CARAXES
SERIES

สีทากยาแนวคอตโต้ที่แนะนำ

WHITE


GREY CEMENT

SURFACE : MATT



WHITE

CARAXES (II)
SNOW (HYG) R/T



WHITE

CARAXES (II)
WHITE (HYG) R/T




BEIGE

CARAXES (II)
BEIGE (HYG) R/T




GREY CEMENT

CARAXES (II)
LIGHT GREY (HYG) R/T



GREY CEMENT

CARAXES (II)
DARK GREY (HYG) R/T



BLACK

CARAXES (II)
GRAPHITE (HYG) R/T



FLOOR TILE

30x60 cm. (12"x24") R/T



PALO SANTO SERIES สีทากายาแนวคอดไม้ที่แนะนำ
 CLASSIC OAK
 SEPIA

SURFACE : SEMI-MATT



BEIGE

PALO SANTO TEAK (HYG) R/T




CLASSIC OAK

PALO SANTO OAK (HYG) R/T




SEPIA

PALO SANTO SEPIA (HYG) R/T



WHITE

DEEP (II) WHITE (HYG) R/T




BEIGE

DEEP (II) BEIGE (HYG) R/T



GREY

DEEP (II) GREY (HYG) R/T



BLACK

DEEP (II) BLACK (HYG) R/T



WHITE

RUM BLANCO (HYG) R/T



FLOOR TILE

30x30 cm. (12"x12")



MERLILYN SERIES สีขาวยาแนวคอดไม้ที่เข้ม-น้ำ
GREY
WHITE


SURFACE : SATIN



MERLILYN WHITE



SURFACE : GLOSSY



PASHMINA WHITE



VENINE WHITE



FLOOR TILE

30x30 cm. (12"x12")



FINE STONE SERIES สีทากายาแนวคอนกรีตที่แนะนำ
 GREY
 GREY CEMENT

SURFACE : MATT



GREY

FINE STONE
LIGHT GREY



GREY

BELLINGEN (II)
WHITE



SMOKE

BELLINGEN (II)
ASH



GRANITE

BELLINGEN (II)
CHARCOAL



EARTH BROWN

VEGA BROWN



GREY

VEGA GREY



BLACK

VEGA BLACK



GREY

VOGUE
LIGHT GREY



GRANITE

VOGUE DARK
GREY



SILVER GREY

WILLY (II) FLAX



MALT

WILLY (II) MUDDY



SILVER GREY

WILLY (II)
LIGHT GREY



GRANITE

WILLY (II)
DARK GREY



IVORY


WILLY (II) BONE



FLOOR TILE

30x30 cm. (12"x12")

SURFACE : MATT




VILLE (II) IVORY



VILLE (II) BEIGE



VILLE (II)
LIGHT GREY



MARSHALL BEIGE




MARSHALL
LIGHT GREY



VILLE (II)
DARK GREY




SURFACE : GLOSSY



B-GRID GREY



B-GRID BLACK



VILLE SERIES สีทวาทแนวคอดใต้ที่แนะนำ
 GREY
 SMOKE




**ลดการใช้ทรัพยากร
ธรรมชาติใหม่ 80%**
80% RECYCLE MATERIALS



**ลดการปล่อยก๊าซ Co2
จากการขนส่ง 75%**
เทียบกับที่แบรนด์ถูกตั้งขึ้นในปี 1944
75% REDUCE CO2 GREENHOUSE EFFECT FROM TRANSPORTATION


**หมุนเวียนน้ำ
ลดการใช้น้ำใหม่ 25%**
25% RECYCLE WATER


**ปราศจาก
สารอินทรีย์ระเหย**
0% VOC - VOLATILE ORGANIC COMPOUNDS


**ปราศจาก
สารเคมีโลหะหนัก**
0% TOXIC OXIDE




**ECO
COLLECTION**


**กลุ่มสินค้ารักษ์โลก
เพื่อทรัพยากรที่ยั่งยืน**


**SCG
GREEN
CHOICE**
 คุณเลือกเพื่อโลกได้
 จากสินค้าที่ใส่ใจตลอด
 และสุขอนามัยที่ดี


**Design
Excellence
Award**
DEmark
 รางวัลสินค้าไทยที่มีการออกแบบดี
(For Innovative and Creative Products)
Design Excellence Award (DEmark)
By Department of International Trade Promotion,
Ministry of Commerce




ECO-DONATI SERIES สีขาวยาแนวคอตโต้ที่แนะนำ
 GREY
 SMOKE

SURFACE : MATT



GREY

ECO-CENTAUR GREY



BLACK

ECO-CENTAUR BLACK



GREY

ECO-CHIMERA
LIGHT GREY



GREY CEMENT

ECO-CHIMERA
DRAK GREY



GREY

ECO-DONATI WHITE



BEIGE

ECO-DONATI BEIGE



GREY CEMENT

ECO-DONATI GREY



GREY


ECO-GRAIN WHITE





BEIGE

ECO-GRAIN BROWN





ECO-TERRA VISTA (MIX) SERIES สีทวยาแนวคอดโต้ที่แนะนำ
 WHITE
 SMOKE



WHITE

ECO-TERRA VISTA (MIX)



WHITE

ECO-TERRA VISTA (MIX)



WHITE

ECO-TERRA VISTA (MIX)



WHITE

ECO-TERRA VISTA (MIX)



WHITE

ECO-TERRA VISTA (MIX)



WHITE

ECO-TERRA VISTA (MIX)



WHITE

ECO-TERRA VISTA (MIX)



WHITE

ECO-TERRA VISTA (MIX)





WHITE

ECO-TERRA VISTA (MIX)



ECO-TERRA
SERIES


สีทากายาแนวคอตโต้ที่แนะนำ

-  GREY
-  WHITE

SURFACE : MATT



ECO-SCHIZZO
WHITE (MIX)



ECO-SCHIZZO
FILA (MIX)



ECO-TERRA
FLAX




ECO-TERRA
GREY



ECO-TERRA
TERRACOTTA



ECO-TERRA
MUDDY



ECO-TERRA
BONE



ECO-TERRA
LILAC



ECO-TERRA
BOHO

FLOOR TILE / WALL TILE

20x20 cm. (8"x8")



CEILO SERIES

สีทวยาแนวคอดโตตีเมะนำ

MALT


SURFACE : MATT



CEILO



BRAGA (II) CLASSIC



SERGIO (II)
MUDDY



WALL TILE




SABROSO SERIES

สีทากายาแนวคอตโต้ที่เนะน่า
WHITE


WALL TILE

25x40 cm. (10"x16")

SURFACE : GLOSSY



GLOSS (II) WHITE (HYG)
V1-LOW



AMMY WHITE (ION)
GREY



JEROME WHITE (HYG)
V2-MODERATE



PENTANDRA WHITE (HYG)
V2-MODERATE
LIGHT GREY



WALDO (II) GLOSS WHITE (HYG)
WHITE



ROME (II) (HYG)
V2-MODERATE
WHITE



ROME (II) TWILL (HYG)
V2-MODERATE
WHITE



BLONDE (II) (HYG)
V2-MODERATE
IVORY



POEM WHITE (HYG)
WHITE



POEM FLOWER (HYG)
WHITE



STARIO WHITE (HYG)
V2-MODERATE
WHITE



STARIO DECO WHITE (HYG)
V2-MODERATE
LIGHT GREY



MACKY WHITE (HYG)
WHITE




RITA DECO GREY (ION)
SILVER GREY



RITA GREY (ION)
V2-MODERATE
GREY



LUXE (II) GOLD (HYG)
IVORY



LUXE (II) SILVER (HYG)
GREY




JOYFUL WHITE (HYG)
WHITE



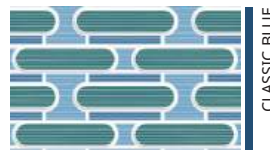
JOYFUL DECO (HYG)
WHITE



RETROSPECT WHITE (HYG)
WHITE



RETROSPECT PINK (HYG)
PINK




RETROSPECT BLUE (HYG)
CLASSIC BLUE



HARMELODY WHITE (ION)
V2-MODERATE
WHITE



GLEE BRICK WHITE (HYG)
WHITE



TANGERINE BEIGE (HYG)
BONE



TANGERINE GREEN (HYG)
NEO MINT

WALL TILE

25x40 cm. (10"x16")



MADEMOISELLE SERIES สีขาวยาแนวคอตโต้ที่แนะนำ
 WHITE
 NEO MINT

SURFACE : SATIN



MADEMOISELLE WHITE (HYG)




MADEMOISELLE DECO PINK (HYG)



MADEMOISELLE DECO GREEN (HYG)



MADEMOISELLE DECO BLUE (HYG)



TRAVIS WHITE (HYG)



TRAVIS ALABASTER (HYG)



TRAVIS GREY (HYG)

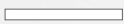


LINDT (II) WHITE (HYG)

WALL TILE

20x30 cm. (8"x12")



BRICKA SERIES สีขาวยาแนวคอนกรีตที่แนะนำ
 WHITE

SURFACE : GLOSSY




BRICKA (II) BEIGE




BRICKA (II) WHITE



BRICKA (II) GREY



BRICKA MODERN (II) GREY



BABARA (II) WHITE



LUNAR GLOSS WHITE



GLOSS BRICK (II) WHITE



BRICK GLOSS (II) WHITE



FACET GLOSS (II) WHITE



MILNER WHITE



COLOR WAVE (II) WHITE



AUDREY MARBLE (II) WHITE



AUDREY SQUARE (II) WHITE



ACORA (II) GREY



MILNER DIAMOND WHITE




SURFACE : SATIN



TABAC (II) WHITE



TABAC (II) FLAX



CAROLINE (II) WHITE



TWILL (II) WHITE


WALL TILE

20x25cm. (8"x10") / 20x20cm. (8"x8")



20x25 cm. (8"x10")

SURFACE : GLOSSY



LUNAR
GLOSS WHITE

20x20 cm. (8"x8")

SURFACE : GLOSSY



LUNAR GLOSS WHITE

LUNAR SERIES สีขาวยาแนวคอตโต้ที่แนะนำ
WHITE



IMPORT TILE

STELLA SERIES

สีทากาขาวคอทโต้ที่แนะนำ

WHITE

LIGHT GREY

GLAZED PORCELAIN

60x120 cm. (24"x48") R/T

IMPORT TILE



STELLA SERIES สีขาวแวววาวดูดีที่เน้นเงา
WHITE

SURFACE : POLISHED



ROYAL STATUARIO R/T

V2-MODERATE



PAVILION WHITE 08304

V2-MODERATE



LOCEAN R/T

V2-MODERATE




STELLA WHITE R/T

V2-MODERATE

GLAZED PORCELAIN

60x120 cm. (24"x48") R/T

SURFACE : POLISHED



ARABELLA R/T



XP-ARABESCATO BRECCIA R/T



PULPIS PIGEON LIGHT R/T



STONELLA LIGHT R/T



TRAVERTINE CREAMA R/T



KOLONIAL WHITE 08301



XP-LORENZO BLANCO(ION) R/T



ROSSO BIANCO R/T



BATULA BLACK (HG) R/T



BATULA GREY (POL) R/T




GLAZED PORCELAIN

60x120 cm. (24"x48") R/T




SAHARA SERIES สีทวยหาแนวคอดโลดที่แะนะนำ
GRANITE
BLACK

SURFACE : POLISHED



PANDA WHITE (HG) R/T

V2-MODERATE



NIRVANA NERO R/T

V2-MODERATE




SAHARA BLACK R/T

V2-MODERATE


GLAZED PORCELAIN

60x120 cm. (24"x48") R/T

SURFACE : POLISHED




XP-BIANCO VENUS (ION) R/T



SILK CARRARA R/T



SILK TRAVA IVORY(ION) R/T



XP-CALACATTA LINCOLN R/T



XP-NOTTINGHAM GREY (ION) R/T



SILK TRAVA GREY (ION) R/T




STORM LIGHT GREY R/T



XP-NOTTINGHAM WHITE (ION) R/T



VODKA NERO (HG) R/T



SOMBRERO BLACK R/T



GLAZED PORCELAIN

60x120 cm. (24"x48") R/T



PACIFIC SERIES สีทิวเขาแนวคอดัดที่แม่น้ำ
 GRANITE
 CLASSIC BLUE

SURFACE : POLISHED



LIGHT GREY

ROYAL GREY R/T



GRANITE

ROYAL NERO R/T



CLASSIC OAK

PETERHOF BROWN 08308




WHITE

XP-GRAND CLASSICO (ION) R/T



CLASSIC BLUE

XP-PACIFIC TEMPO R/T




WHITE

XP-VAREDO COLD (ION) R/T



GLAZED PORCELAIN

60x120 cm. (24"x48") R/T



ATLANTIS SERIES สีเขียวแนวคอตโต้ที่เข้มกว่า
 GREEN
 NEO MINT

SURFACE : POLISHED



NEO MINT

XP-NAVI RIVERWAY R/T



GREEN

XP-ATLANTIS ANIMA R/T



BEIGE


XP-CALACATTA GOLD R/T



GLAZED PORCELAIN

60x120 cm. (24"x48") R/T

IMPORT TILE




KINGSMAN SERIES

สีทาสีแนวคอนกรีตที่เน้น

SILVER GREY

GRANITE

SURFACE : POLISHED



CLASSIC OAK

PERSIAN ONYX HONEY (HG) R/T

V2-MODERATE



CLASSIC OAK

PERSIAN ONYX VERDE (HG) R/T

V2-MODERATE



NANY BLUE

PERSIAN ONYX BLUE (HG) R/T

V2-MODERATE



BLACK

KINGSMAN BLACK (HG) R/T



V2-MODERATE

GLAZED PORCELAIN

60x120 cm. (24"x48") R/T



SCOTTIS SERIES สีขาวยาแนวคอนกรีตที่แนะนำ

-  WHITE
-  GREY

SURFACE : MATT



MOONETO BLANCO R/T



MOONETO NERO R/T




XP-ARENITE BEIGE R/T



XP-ARENITE GREY R/T



SURFACE : SOFT



SCOTTIS LIGHT GREY R/T




LORENZO BLANCO(ION) R/T



GLAZED PORCELAIN

60x120 cm. (24"x48") R/T

SURFACE : SATIN



ESTELLA R/T



XP-CALACATTA LINCOLN R/T



XP-ARABESCATO BRECCIA R/T




TRAVERTINE CREAMA R/T



XP-CALACATTA GOLD R/T



ROYAL STATUARIO R/T



SANCTUARY BEIGE R/T



SURFACE : SEMI-POLISH



SILK TRAVA IVORY R/T



SILK TRAVA GREY R/T



GLAZED PORCELAIN

80x80 cm. (32"x32") R/T

SURFACE : POLISHED



WHITE

OSAKA WHITE 08892 R/T



WHITE

KIDMAN WHITE 8979 R/T



BONE

KREAMLIN BEIGE 8806 R/T




WHITE

KREMENTZ GREY 12887 R/T




PASTEL BLUE

XP-TANGARA
MARBLE(ION)



WHITE

XP-GRAND CLASSICO (ION) R/T



WHITE

XP-VAREDO COLD(ION)R/T



WHITE


XP-NOTTINGHAM WHITE (ION)R/T



GLAZED PORCELAIN



80x80 cm. (32"x32") R/T

IMPORT TILE



KINABALU
SERIES

สีทิวายาแนวคอดโต้ที่แนะนำ

-  GREY
-  WHITE

SURFACE : MATT



KINABALU LIGHT GREY 8714 R/T



KINABALU DARK GREY 8715 R/T



GLAZED PORCELAIN

80x160cm. (32"x64") R/T

SURFACE : POLISHED




LIGHT GREY

CARRARA STATUARIO R/T



GREY

MARMI AREZZO R/T



BLACK

PIEDRA MARQUINA R/T



GLAZED PORCELAIN

80x160cm. (32"x64") R/T

SURFACE : SATIN




LIGHT GREY

CIELO MARMO BIANCO R/T



GREY

CIELO MARMO GRIGIO R/T



WHITE


STATUARIO MARM R/T



GLAZED PORCELAIN

60x60 cm. (24"x24") R/T

SURFACE : POLISHED



WHITE

HOKKAIDO WHITE 9743



WHITE

XP-MARINO
BIANCO (II) R/T



IVORY

WHITE
VARAGAS R/T



WHITE

CHICAGO WHITE
09676 R/T



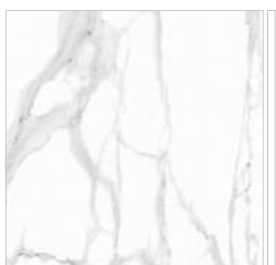
GREY

ESSENCE WHITE (II) R/T




WHITE

ROYAL
STATUARIO R/T




WHITE

MILOS STATUARIO
R/T




WHITE

ANTARCTICA R/T



WHITE

MARBLE
SANCTUARY R/T




WHITE

SILK CARRARA R/T



GREY

VITRIUM
GREY R/T




SMOKE

EMPERRAZ BLACK R/T



WHITE

GIOVANI SILVER R/T




GRANITE

GIOVANI GRIGIO R/T



IVORY

TRAVERTINE
CREMA R/T



BLACK

COBRA BLACK R/T



WHITE

MINERAL WHITE
11608 R/T



SILVER GREY

KAOLA GREY
09006 R/T



IVORY

MALAGA WOOD 01636 R/T



WHITE

SPIRIT WHITE (II) R/T

GLAZED PORCELAIN

60x60 cm. (24"x24") R/T



GLOBE SERIES สีทาวายาแนวคอติโต้ที่แม่น้ำ
 [] WHITE
 [] IVORY


SURFACE : POLISHED



GLOBE WHITE R/T



GLOBE LIGHT GREY R/T




GLOBE MUDDY R/T



GLOBE DARK GREY R/T



GLOBE BLACK R/T



XP-GRAND CLASSICO (ION) R/T



XP-BIANCO VENUS (ION) R/T



XP-LORENZO GRIGIO(ION) R/T



XP-LORENZO BLANCO(ION) R/T



GLAZED PORCELAIN

60x60 cm. (24"x24") R/T



SURFACE : POLISHED



XP-NOTTINGHAM
WHITE (ION) R/T

V2-MODERATE

AIR ION



XP-NOTTINGHAM
GREY (ION) R/T

V2-MODERATE

AIR ION



XP-VAREDO COLD
(ION) R/T

V2-MODERATE

AIR ION



VIOLA GREY R/T

V2-MODERATE



PERSIAN ONYX
HONEY (HG) R/T

V2-MODERATE



PERSIAN ONYX
VERDE (HG) R/T

V2-MODERATE



PERSIAN ONYX
BLUE (HG) R/T

V2-MODERATE



VITRIUM
ASH (HG) R/T

V2-MODERATE

GLAZED PORCELAIN


60x60 cm. (24"x24") R/T

SURFACE : MATT



WHITE

GLOBE WHITE R/T



IVORY

GLOBE BEIGE R/T



GREY

GLOBE LIGHT GREY R/T



SMOKE

GLOBE MUDDY R/T



GRANITE

GLOBE DARK GREY R/T




BLACK

GLOBE BLACK R/T




GREY

LANDSCAPE GREY R/T



GRANITE

LANDSCAPE BLACK R/T



BONE

CHEESE BEIGE R/T




GREY

MILLION BIANCO R/T



GREY

MILLION LIGHT GREY R/T




GREY CEMENT

MILLION DARK GREY R/T



GREY

NOSTALGIA LIGHT GREY R/T



GRANITE

NOSTALGIA DARK GREY R/T



GREY

MOVE LIGHT GREY R/T




GREY CEMENT

MOVE DARK GREY R/T



GREY

UP STONE LIGHT GREY R/T



GRANITE

UP STONE DARK GREY R/T



GLAZED PORCELAIN

60x60 cm. (24"x24") R/T



CALCE SERIES สีทากายาแนวคอตโต้ที่แนะนำ
 GREY
 WHITE

SURFACE : MATT



IVORY

MOONETO BLANCO R/T




EARTH BROWN

MOONETO BROWN R/T



SILVER GREY

MOONETO NERO R/T



GREY

CALCE GREY R/T



R11



GLAZED PORCELAIN

60x60 cm. (24"x24") R/T



TITAN SERIES สีทากยาแนวคอตโต้ที่แนะนำ
 — SILVER GREY
 — GRANITE

SURFACE : MATT



WHITE

MARBLE SANCTUARY R/T



BONE

TITAN BEIGE R/T




GREY

TITAN GRIGIO R/T



SILVER GREY

TITAN NERO R/T



SILVER GREY

VITRIUM GREY R/T




GLAZED PORCELAIN

60x60 cm. (24"x24") R/T



XP-LORENZO SERIES สีขาวยาแนวคอตโต้ที่แนะนำ
 WHITE

SURFACE : SOFT



WHITE

XP-BIEN
MARBLE(HYG) R/T




WHITE

XP-MARINO
BIANCO (HYG) R/T



BLACK

XP-DHASKALIO
BLACK(HYG) R/T



IVORY

XP-LORENZO
BLANCO(ION)



GREY

XP-LORENZO
GRIGIO(ION) R/T



GLAZED PORCELAIN

60x60 cm. (24"x24") R/T



ESSENCE SERIES สีขาวยาแนวคอนกรีตที่แนะนำ
 WHITE
 IVORY

SURFACE : SATIN



SILK CARRARA R/T

V2-MODERATE



ROYAL STATUARIO R/T


V2-MODERATE



ESSENCE WHITE (II) R/T

V2-MODERATE

SURFACE : SEMI-POLISHED



CALCE GREY R/T

V2-MODERATE



TRAVERTINE CREMA R/T

V2-MODERATE



MARBLE SANCTUARY R/T

V2-MODERATE




SPIRIT WHITE (II) R/T

V2-MODERATE


GLAZED PORCELAIN

60x60 cm. (24"x24") R/T



EVE SERIES สีทวายนวคอดใต้ที่เบะนำ
WHITE
GREY

SURFACE : POLISHED



EVE WHITE R/T



EVE GREY R/T




EVE DARK GREY R/T



RAINSTORM
WHITE R/T




RAINSTORM
GREY R/T



SWAN WHITE 8700 R/T

GLAZED PORCELAIN

60x60 cm. (24"x24") R/T




SEASTONE
SERIES

สีทากายาแนวคอตโต้ที่แนะนำ

GREY
GRANITE

SURFACE : POLISHED



WHITE

V1-MODERATE


SEASTONE WHITE R/T



BEIGE

V1-MODERATE

SEASTONE BEIGE R/T



GRANITE

V1-MODERATE

SEASTONE GREY R/T

GLAZED PORCELAIN

20x120 cm. (8"x48") R/T



AUTUMN SERIES สีทากายาแนวคอตโต้ที่เมะน่า

- GREY
- GREY CEMENT

SURFACE : MATT



AUTUMN BEIGE (WH) R/T



MALT



AUTUMN GRIS (WH) R/T



GREY CEMENT



NORWAY BEIGE (WH) R/T



SMOKE



NORWAY SANDAL (WH) R/T



SEPIA



NORWAY TAUPE (WH) R/T



SEPIA



NORWAY WHITE (WH) R/T



GREY CEMENT



ARWEN LIGHT R/T



SMOKE

GLAZED PORCELAIN

15x90 cm. (6"x36") R/T



SNOW WOOD
SERIES

สีทิวายาแนวคอตโต้ที่แนะนำ

- WHITE
- BONE



SNOW WOOD R/T



SPRING WOOD R/T



CHRISTMAS TREE R/T



HOLY TREE R/T



ANGEL TREE R/T



SUMMER WOOD R/T



AUTUMN WOOD R/T



WINTER WOOD R/T



GLAZED PORCELAIN

30x60 cm. (12"x24") R/T



SILK CARRARA
SERIES

สีขาวแนวคอลด์ที่เน้นน้ำ
 WHITE
 IVORY

SURFACE : POLISHED



ROYAL STATUARIO R/T



WHITE



XP-BIANCO VENUS
(ION) R/T




WHITE



SILK CARRARA R/T



WHITE



GRAND
CLASSICO (ION)



WHITE



XP-HYDRO
WINTER (ION)



WHITE



XP-VAREDO
COLD (ION)



WHITE



XP-NOTTINGHAM
WHITE (ION)



WHITE



XP-NOTTINGHAM
BEIGE (ION)



IVORY



XP-NOTTINGHAM
GREY (ION)



GREY

GLAZED PORCELAIN


30x60 cm. (12"x24") R/T

IMPORT TILE



MOONETO SERIES สีทวยาแนวคอตโต้ที่แนะนำ
GREY
SILVER GREY

SURFACE : MATT



IVORY

MOONETO BLANCO R/T



SILVER GREY

MOONETO NERO R/T



UNGLAZED PORCELAIN

60x60 cm. (24"x24")



SURFACE : POLISHED



CREAM STUDIO NANO




CREAM SONIC NANO




CREAM SURROUND NANO




CREAM SMILE NANO




TERRENIUM BLANCO R/T



TERRENIUM LIGHT GREY R/T



TERRENIUM DARK GREY R/T



TERRENIUM NERO R/T

UNGLAZED PORCELAIN


60x60 cm. (24"x24")

IMPORT TILE



SP0312 NANO
SERIES

สีทวดยาแนวคอตโต้ที่แนะนำ



BEIGE

SURFACE : POLISHED




SP0312 NANO




ALBANIA SNOW



SHAKIRA BONE R/T




SHAKIRA BEIGE R/T




ARCHER 6611



POLAR WHITE NANO



POLAR BLACK NANO




VANILLA NANO

UNGLAZED PORCELAIN

60x60 cm. (24"x24") R/T

SURFACE : POLISHED



Q6A015 NANO R/T

SURFACE : SEMI-POLISH




MOONSTONE BLANCO R/T



NOTION BLANCO R/T



NOTION BONE R/T



NOTION LIGHT GREY R/T




NOTION DARK GREY R/T


SURFACE : NATURAL



ARCHSTONE-A WHITE R/T




ARCHSTONE-A BEIGE R/T



ARCHSTONE-A LIGHT GREY R/T



ARCHSTONE-A DRAK GREY R/T



ARCHSTONE-A GRAPHITE R/T

UNGLAZED PORCELAIN

60x60 cm. (24"x24")




LIVINGSTON
SERIES

สีทวายนแนวคอตโต้ที่แนะนำ

WHITE
GRANITE

SURFACE : MATT



WHITE

TERRENIUM
BLANCO R/T



GREY CEMENT

TERRENIUM
LIGHT GREY R/T




GREY CEMENT

TERRENIUM
MUDDY R/T




GRANITE

TERRENIUM
DARK GREY R/T



GRANITE

TERRENIUM
NERO R/T



IVORY

ADDISON
BEIGE R/T




GREY

LIVINGSTON
DARK GREY R/T



GRANITE

LIVINGSTON
NERO R/T



IVORY


LIVINGSTON
LIGHT GREY R/T

SURFACE : SOFT



WHITE

SHAKIRA BONE R/T




IVORY

SHAKIRA BEIGE R/T

UNGLAZED PORCELAIN

60x60 cm. (24"x24") R/T


SURFACE : MATT



NOTION BLANCO R/T



NOTION BONE R/T



NOTION LIGHT GREY R/T



NOTION DARK GREY R/T




ARCHSTONE-A
WHITE GREY R/T

R10




ARCHSTONE-A
BEIGE R/T

R10




ARCHSTONE-A
DARY GREY R/T

R10



ARCHSTONE-A
DRAK GREY R/T

R10



ARCHSTONE-A
GRAPHITE R/T

R10



MOONSTONE
BLANCO R/T

UNGLAZED PORCELAIN

30x60 cm. (12"x24") R/T

SURFACE : POLISHED



POLAR WHITE R/T



Q6A015 NANO R/T

SURFACE : MATT



NOTION DARK GREY R/T

FLOOR TILES

60x60 cm. (24"x24") R/T



MARKOVA
SERIES

สีทลายแนวคอนกรีตที่เน้นน้ำ

WHITE

GREY

SURFACE : POLISHED



WHITE

DOVER CLIFF
WHITE 8753 R/T



WHITE

MARKOVA WHITE
5431 R/T



WHITE

BACCUS GREY 3131 R/T



WHITE

SCAVI CREMA 3135 R/T

FLOOR TILES

50x50 cm. (20"x20")

SURFACE : MATT



SMOKE

HEXSCAPE (II)
BROWN



GREY

HEXSCAPE (II)
GREY



WALL TILE

30x60 cm. (12"x24") R/T



MARMORO SERIES สีทวยามันวคอตโด้ที่เนะนำ
WHITE

SURFACE : GLOSSY



CALACATTA ORO
(HYG) R/T (II)



CALACATTA ORO DECO
(HYG) R/T (II)



CHARISMA
WHITE (HYG) R/T (II)



LUXOR WHITE
(HYG) R/T (II)



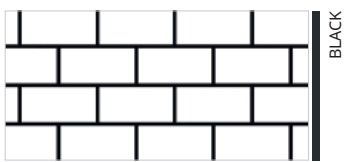
LUXOR GREY
(HYG) R/T (II)



MARMORO
WHITE (HYG) R/T (II)



GRAND CALCUTTA
WHITE R/T (HYG) (II)



PORTLAND WHITE R/T

WALL TILE

30x60 cm. (12"x24") R/T

IMPORT TILE



GLOSS WHITE SERIES

สีขาวแนวคอดใต้ที่แนะนำ

- WHITE
- GREY


SURFACE : GLOSSY




LOTUS GLOSS WHITE R/T



GLOSS WHITE (HYG) R/T




TROPICANA WHITE (HYG) R/T



JUNGLE FLORESTA WHITE R/T

WALL TILE

30x60 cm. (12"x24") R/T




AMARETTA SERIES สีทวยาแนวคอตโต้ที่แนะนำ

SURFACE : GLOSSY



WHITE

AMARETTA LIGHT GREY (HYG) R/T




GREY

AMARETTA DECO LIGHT GREY(HYG) R/T



WHITE

AMARETTA DARK GREY (HYG) R/T




GRANITE

AMARETTA DARK GREY (HYG) R/T



WHITE

CALM GLOSS WHITE (HYG) R/T



GREY

CALM GLOSS WHITE DECO(HYG)R/T



WHITE

CARRARA GOLD (HYG) R/T



WHITE

CARRARA GOLD BRICK (HYG) R/T



WALL TILE

30x60 cm. (12"x24") R/T



HECTOR SERIES สีทวยาแนวคอตโต้ที่แนะนำ

SURFACE : GLOSSY



WHITE

MORIA WHITE (II)
(HYG) R/T

V2-MODERATE



GREY

HECTOR-LIGHT GREY
(HYG) R/T

V2-MODERATE



GRANITE

HECTOR-DARK GREY
(HYG) R/T

V2-MODERATE



WHITE

COOL GLOSS WHITE
(HYG) R/T

V2-MODERATE



GREY

COOL GLOSS WHITE
DECO(HYG) R/T

V2-MODERATE



SURFACE : SATIN



WHITE

CALM SATIN WHITE
(HYG) R/T

V2-MODERATE



GREY

CALM SATIN WHITE DECO
(HYG) R/T

V2-MODERATE



WALL TILE

30x45 cm. (12"x18") R/T




CHIN MARBLE SERIES

สีทากายาแนวคอนกรีตที่เน้นน้ำ

WHITE
GREY

SURFACE : GLOSSY



WHITE

GLOSS WHITE (HYG) R/T



WHITE

ANEMONE (HYG) R/T


VS-MODERATE



WHITE

AZALEA (HYG) R/T

VS-MODERATE



WHITE

CHIN MARBLE R/T

VS-MODERATE



WHITE

CHIN MARBLE DECO R/T

VS-MODERATE



WALL TILE

30x45 cm. (12"x18")




ENGLISH GARDEN SERIES

สีทวาทยาแนวคอดตไต้ที่เนะบ่า

- WHITE
- GREY

SURFACE : SATIN



WHITE

NORDIC WHITE (II) R/T



WHITE

ENGLISH GARDEN WHITE (II) R/T




GREY CEMENT

ENGLISH GARDEN SATIN BRICK GREY (II) R/T

WALL TILE

30x45 cm. (12"x18") R/T



ENGLISH GARDEN SERIES สีขาวยาแนวคอตโต้ที่แนะนำ
 WHITE
 GREY

SURFACE : GLOSSY



WHITE

ENGLISH GARDEN WHITE (HYG) R/T

V2-MODERATE



WHITE

ENGLISH GARDEN MARBLE BRICK (HYG) R/T



WHITE

ENGLISH GARDEN GLOSS BRICK (HYG) R/T



PACKING SPECIFICATION: GLAZED PORCELAIN

STANDARD PALLET

| Normal Size | | Thickness | Pallet | | Packing | | | |
|-------------|-----------|-----------|------------|------------|---------------------|---------------------|-----------------------|---------------------|
| Inch | mm | | CTN./Layer | Layer/PLT. | PCS./CTN. (PCD.) | CTN./PLT. (CTN.) | PLT./20'FCL (PLT.) | SQ.M./PC (SQ.M.) |
| 12x12 | 300x300 | 7.4 | 36 | 2 | 11 | 72 | 19 | 0.09 |
| 12x12 | 300x300 | 8 | 33 | 2 | 11 | 66 | 19 | 0.09 |
| 12x24 | 300x600 | 9 | 16 | 3 | 8 | 48 | 14 | 0.18 |
| 12x24 | 300x600 | 10 | 16 | 3 | 8 | 48 | 14 | 0.18 |
| 24x24 | 600x600 | 10 | 32 | 1 | 4 | 32 | 20 | 0.36 |
| 24x48 | 600x1,200 | 10 | 11 | 2 | 2 | 22 | 20 | 0.72 |

PACKING SPECIFICATION: FLOORTILE (NK1,2)

STANDARD PALLET

| Normal Size | | Thickness | Pallet | | Packing | | | |
|-------------|---------|-----------|------------|------------|---------------------|---------------------|-----------------------|---------------------|
| Inch | mm | | CTN./Layer | Layer/PLT. | PCS./CTN. (PCD.) | CTN./PLT. (CTN.) | PLT./20'FCL (PLT.) | SQ.M./PC (SQ.M.) |
| 12x12 | 300x300 | 7 | 40 | 3 | 11 | 120 | 13 | 0.09 |

| Characteristics | Standards | COTTO Specifications | | | | | | | |
|---|--------------------|----------------------|------------------|--------------------|------------------|-----------------------|------------------|--------------------|------------------|
| | | Glazed Porcelain | | Floor Tile | | Wall Tile | | Unglazed Porcelain | |
| Product classification | ISO 13006/TIS 2508 | Group Bla | | Group Blla | | Group Blll | | Group Bla | |
| Water absorption (%) | ISO 10545-3 | Ev ≤ 0.5 | | 3 < Ev ≤ 6 | | Ev > 10 | | Ev ≤ 0.5 | |
| Modulus of rupture, Thickness ≥ 7.5 mm (N/mm ²) | ISO 10545-4 | Minimum 35 | | Minimum 22 | | Minimum 12 | | Minimum 35 | |
| Modulus of rupture, Thickness < 7.5 mm (N/mm ²) | ISO 10545-4 | | | | | Minimum 15 | | | |
| Breaking strength, Thickness ≥ 7.5 mm (N) | ISO 10545-4 | Not less than 1300 | | Not less than 1000 | | Not less than 600 | | Not less than 1300 | |
| Breaking strength, Thickness < 7.5 mm (N) | ISO 10545-4 | Not less than 700 | | Not less than 600 | | Not less than 200 | | Not less than 700 | |
| Chemical resistance, low concentrate acids and alkalis | ISO 10545-13 | Minimum class LB | | Minimum class LB | | Test method available | | Minimum class LB | |
| Chemical resistance, household and swimming pool salts | ISO 10545-13 | Minimum class B | | Minimum class B | | Minimum class B | | Minimum class B | |
| Staining resistance | ISO 10545-14 | Minimum class 3 | | Minimum class 3 | | Minimum class 3 | | Minimum class 3 | |
| Crazing resistance | ISO 10545-11 | Resisted | | Resisted | | Resisted | | Resisted | |
| Abrasion resistance of surface (glazed tile) or PEI | ISO 10545-7 | State value | | State value | | - | | - | |
| Resistance to Deep Abrasion of unglazed tile | ISO 10545-6 | - | | - | | - | | Minimum 175 | |
| Slip resistance (R-test) | AS/NZS 4586 | State value | | State value | | - | | State value | |
| Dimension and surface quality | ISO 10545-2 | Normal | Rectified | Normal | Rectified | Normal | Rectified | Normal | Rectified |
| Thickness | ISO 10545-2 | ± 5 % | ± 5 % | ± 5 % | ± 5 % | ± 10 % | ± 10 % | ! | ± 5 % |
| Length and Width | ISO 10545-2 | ± 0.6 % | ± 0.3 % | ± 0.6 % | ± 0.3 % | ± 0.6 % | ± 0.3 % | ! | ± 0.3 % |
| Straightness of sides | ISO 10545-2 | ± 0.5 % | ± 0.3 % | ± 0.5 % | ± 0.3 % | ± 0.5 % | ± 0.3 % | ! | ± 0.3 % |
| Rectangularity | ISO 10545-2 | ± 0.5 % | ± 0.3 % | ± 0.5 % | ± 0.3 % | ± 0.5 % | ± 0.3 % | ! | ± 0.3 % |
| Centre curvature | ISO 10545-2 | ± 0.5 % | ± 0.4 % | ± 0.5 % | ± 0.4 % | ± 0.5 % | ± 0.4 % | ! | ± 0.4 % |
| Edge curvature | ISO 10545-2 | ± 0.5 % | ± 0.4 % | ± 0.5 % | ± 0.4 % | ± 0.5 % | ± 0.4 % | ! | ± 0.4 % |
| Warping | ISO 10545-2 | ± 0.5 % | ± 0.4 % | ± 0.5 % | ± 0.4 % | ± 0.5 % | ± 0.4 % | ! | ± 0.4 % |

Classification of glazed tiles for floors according to their abrasion resistance (PEI)

PEI 3

Floor coverings in areas that, with normal footwear are walked on more often with small amounts of scratching dirt (for example residential kitchens, halls, corridors and terraces).

PEI 4

Floor coverings that are walked on by regular traffic with some scratching dirt (for example entrances, commercial kitchens, hotel, exhibition and sales rooms).

Classification of pedestrian surface materials according to the oilwet ramp test (R-test)

The oil-wet ramp method is a method for the measurement of the frictional characteristics of pedestrian surfac materials.

| Classification (R Value) | Using Area Suggestion |
|--------------------------|---|
| R9 | Internal domestic & commercial use, Public buildings, Internal ramps (Dry) |
| R10 | External walkways |
| R11 | External ramps, External walkways, Internal step tread, Swimming pool surrounds |
| R12 | External ramps, Swimming pool surrounds, Communal showers |
| R13 | External ramps, Step tread (Wet) |

Remark: The oil-wet ramp test will not be applied for polished tiles

THE POWER OF CREATION

เติมเต็มสีสันและเส้นสายอย่างไร้ขีดจำกัด

ค้นพบ "กาวยาแนว" ทั้ง 29 เฉดสี ที่มาช่วยเติมเต็มความโดดเด่นให้กระเบื้องอย่างสร้างสรรค์

COTTO



| | |
|----------------|----------------|
| White | ขาว |
| Light grey | เทาอ่อน |
| Grey | เทา |
| Grey Cement | เทาซีเมนต์ |
| Silver Grey | เทาเงิน |
| Granite | เทาแกรนิต |
| Black | ดำ |
| Ivory | ไอวอรี่ |
| Bone | โบน |
| Beige | เบจ |
| Earth Brown | น้ำตาลอิฐ |
| Gloden brown | น้ำตาลทอง |
| Malt | มอลต์ |
| Sepia | ซีเปีย |
| Smoke | สโมค |
| Classic oak | คลาสสิค โอ๊ค |
| Pink | ชมพู |
| Ruby pink | ชมพูทับทิม |
| Brick | แดงอิฐ |
| Terracotta | เธรราคอตตา |
| Pastel blue | พาสเทล ฟ้า |
| Sky | สกาย ฟ้า |
| Classic blue | คลาสสิค ฟ้า |
| Navy blue | ฟาร์มกร้า |
| Neo mint | เขียวมินท์ |
| Green | เขียว |
| Dark Jade | เขียวหยก |
| Dark turquoise | เทอร์ควอยซ์ |
| Mustard | เหลืองมัสตาร์ด |



กาวยาแนว คอตโต้ ยับยั้งแบคทีเรีย นกกรด 3 เท่า ป้องกันราดำ

- ป้องกันราดำ นกกรด แรงกัดกร่อน
- เหมาะกับยาแนว พื้น และผนัง ภายในอาคาร ร่องยาแนว ขนาด 2-10 มม.



■ แปรนติ์ดีด้วย ที่ใช้เทคโนโลยีซิลิโคนปราศจากสาร (Ultra Plaster) เนื้อพลาสติกเรซิน เนิยและยืดหยุ่น นกกรดถึง 3 เท่า ป้องกันราดำ ยับยั้งแบคทีเรีย เพิ่มประสิทธิภาพในการใช้งานที่ยาวนาน และเป็นมิตรต่อสิ่งแวดล้อม ด้วยมาตรฐาน SCG Green Choice



มาตรฐานยุโรป EN 12808



กาวยาแนว คอตโต้ เร็วกู้ล่า สำหรับ ร่องขนาด 2-5 มม.

- ครอบคลุมทุกงานยาแนวภายในอาคาร
- ผลิตจาก อัลตรา พลาสเตอร์ ช่วยป้องกันราดำ และการฟุกร่อนของยาแนว

ขนาด 1 กิโลกรัม
พื้นที่ใช้งาน 3-5 ตารางเมตร ร่องขนาด 2 มิลลิเมตร
มาตรฐานยุโรป EN 12808
G B B
หมายเหตุ : ขนาดของกระเบื้องมีผลต่อปริมาณที่ใช้ในการใช้งาน



กาวยาแนว คอตโต้ สลิมพลัส สำหรับ ร่องขนาด 0.2-2 มม.

- โพลีเมอร์เติมร่องกระเบื้อง, พิสูจน์รสชาติ 0.2-2 มม.
- เหมาะกับกระเบื้องแผ่นใหญ่ พื้นที่ห้องโถง ห้องนั่งเล่น
- ผลิตจาก อัลตรา พลาสเตอร์ ช่วยป้องกันราดำ และการฟุกร่อนของยาแนว

ขนาด 1 กิโลกรัม
พื้นที่ใช้งาน 5-7 ตารางเมตร ร่องขนาด 2 มิลลิเมตร
มาตรฐานยุโรป EN 12808
G B B
หมายเหตุ : ขนาดของกระเบื้องมีผลต่อปริมาณที่ใช้ในการใช้งาน



กาวยาแนว คอตโต้ อีพ็อกซี่ สำหรับ สระว่ายน้ำและพื้นที่ ต้องการความทนทานสูง

- ใช้ได้กับกระเบื้องทุกชนิด
- เนื้อเหนียวและยืดหยุ่น ไม่เป็นเม็ดทราย
- นกกรดและสารเคมีมีความเข้มข้นสูง
- เป็นได้ทั้งกาวยาแนวและกาวซีเมนต์
- ป้องกันการเกิดราดำและแบคทีเรีย

ขนาด 1 กิโลกรัม
พื้นที่ใช้งาน 3-5 ตารางเมตร ร่องขนาด 2 มิลลิเมตร
มาตรฐานอเมริกา ANSI A118.3 1B-A118.7
G B B
หมายเหตุ : ขนาดของกระเบื้องมีผลต่อปริมาณที่ใช้ในการใช้งาน



กาวยาแนว คอตโต้ นาโนพลาสเตอร์ สำหรับ สระว่ายน้ำ

- ทนทานสารคลอรีนในสระว่ายน้ำ
- เนื้อกาวเหนียว แข็งแรงสูง ทนทานแรงดันของน้ำ ไม่แตกกร้าว ใช้กับร่องยาแนวขนาด 2-15 มม.
- แร่ชนิดเกาะสูง ลดปัญหาการหลุดร่อนได้ดีกว่ายาแนวชนิดทั่วไป
- สามารถใช้งานในพื้นที่ภายนอก ที่มีอุณหภูมิสูง
- ป้องกันที่แตกร้าวของราดำ
- ปลอดภัยต่อสุขภาพ

TILE GROUT 29 เฉดสี

TILE ADHESIVE



กาวซีเมนต์ คอตโต้ สำหรับ กระเบื้องดูดซึมน้ำต่ำ

- กระเบื้องเคลือบพอร์ซเลน, แกรนิตได้ปูพื้นขนาดไม่เกิน 60x60 ซม.
- เหมาะสำหรับการปูพื้นและผนังห้องน้ำ ห้องครัว
 - เนื้อกาวดูดซึมน้ำต่ำ ป้องกันปัญหาความชื้นซึมผ่านเนื้อกาว



กาวซีเมนต์ คอตโต้ สำหรับ กระเบื้องเซรามิคทุกชนิด

- ขนาดไม่เกิน 60x60 ซม.
- เหมาะสำหรับการปูกระเบื้องเซรามิคทุกชนิด
 - เนื้อกาวเหนียว ชัดเจนทนทาน
 - พื้นที่ใช้งาน ห้องน้ำ ห้องครัว ห้องนั่งเล่น
 - ผ่านการรับรองมาตรฐานยุโรปและมาตรฐานอเมริกา



กาวซีเมนต์ คอตโต้ สำหรับ กระเบื้องแผ่นใหญ่

- ขนาด 60x60 ซม. ขึ้นไป
- เหมาะสำหรับการปูกระเบื้องแผ่นใหญ่ กระเบื้องแกรนิตโต้
 - ใช้ได้ทั้งภายในและภายนอก สามารถใช้ได้ตั้งกระเบื้องสระว่ายน้ำ



กาวซีเมนต์ คอตโต้ สำหรับ ปูทับกระเบื้องภายใน และกระเบื้องขนาดใหญ่

- ขนาด 60x60 ซม. ขึ้นไป
- ยึดเกาะคุณภาพสูง เนื้อเหนียวเป็นพิเศษ
 - ใช้สำหรับปูทับพื้นกระเบื้องเดิมภายใน
 - สำหรับพื้นอ่อน พื้นแกรนิต พิสูจน์รสชาติ และกระเบื้องแกรนิตโต้ขนาดใหญ่
 - ใช้งานได้ดีทั้งภายในและภายนอกอาคาร



กาวซีเมนต์ คอตโต้ เฟล็กซ์ สำหรับ ปูทับกระเบื้องเดิม

- ปูทับกระเบื้องเดิมและพื้นที่สันสะท้อน
- ใช้ได้กับกระเบื้องเซรามิคทุกชนิดทุกประเภททุกขนาด
- ใช้กับพื้นที่ปูไว้ก่อโครงสร้างและเสริมกบจรด ผลิตจาก อัลตรา พลาสเตอร์ เนื้อเหนียวและยืดหยุ่น ช่วยเพิ่มพื้นที่การยึดเกาะ ไม่หลุดร่อน





กาวซีเมนต์ คอตโต้ นาโนพลาสเตอร์ สำหรับ สระว่ายน้ำ

- ยึดเกาะแน่น ลดปัญหาการร่อนหลุดร่อนในสระว่ายน้ำด้วยสารลาที่พิเศษผสมเบเรอและเคมีกันที่ชนิดพิเศษผสมกันไม่เสถียรขนาด เล็กของนาโนพลาสเตอร์ที่ช่วยเพิ่มแรงยึดเกาะและยึดหยุ่นตัวได้ดีต่างจากปูซีเมนต์ทั่วไป


ใช้งานง่าย..... พื้นสวย ได้ระนาบ

- ปรับระดับกระเบื้องพื้นใหญ่ให้ได้ระนาบ สวยงามมากขึ้น
- ใช้งานง่าย ลดเวลาการติดตั้งได้มากกว่าวิธีการติดตั้งแบบทั่วไป
- ใช้กับกระเบื้องที่มีความหนาตั้งแต่ 3-12 มม. ร่องยาแนว 2 หรือ 3 มม.







1 คอตโต้ คลิปปรับระดับกระเบื้อง




2 คอตโต้ สับปรับระดับกระเบื้อง



3 คอตโต้ คีมปรับระดับกระเบื้อง

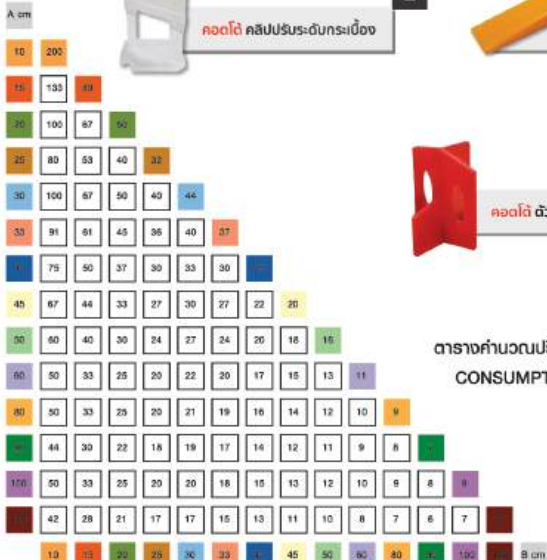


4 คอตโต้ ตัวจัดร่องยาแนว (ร่อง 2 มม.)



5 คอตโต้ ตัวจัดแนวกระเบื้อง (ร่อง 1.0, 1.5, 2.0 และ 3.0 มม.)

ตารางคำนวณปริมาณการใช้งานอุปกรณ์ปรับระดับ
CONSUMPTION PER SQUARE METER



pcs / m²

- COTTO คลิปปรับระดับกระเบื้อง 1-1.5 มม. (100 ชิ้น/ถุง)
- COTTO สับปรับระดับกระเบื้อง (100 ชิ้น/ถุง)
- COTTO คีมปรับระดับกระเบื้อง (1 อัน/ถุง)
- COTTO ตัวจัดร่องยาแนว 2 มม. (100 ชิ้น/ถุง)
- COTTO ตัวจัดแนวกระเบื้อง 1-1.5-2-3 มม. (100 ชิ้น/ถุง)

ข้อแนะนำ ควรวางคลิปปรับระดับให้ชิดขอบกระเบื้อง
 คลิปปรับระดับ ความหนา 1 มม. จัดร่องยาแนว ขนาดประมาณ 2 มม.
 และคลิปปรับระดับ ความหนา 1.5 มม. จัดร่องยาแนว ขนาดประมาณ 3 มม.

น้ำยาทำความสะอาดและเคมีภัณฑ์



IZY CLEAN

CEMENT REMOVER

ขจัดคราบซีเมนต์
และคราบฟังกีต่างๆ
หลังการติดตั้งกระเบื้อง



เช่น ชา กาแฟ คราบสนิมเหล็กและ
คราบสกปรกร่องกระเบื้อง ฯลฯ
โดยไม่ทำลายพื้นผิวกระเบื้อง

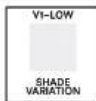



วิธีการใช้งาน



น้ำยา 1 ลิตร สำหรับดูแลคราบฟุ้งบน หรือคราบซีเมนต์
 โฉนดประมาณ 20 ตร.ม. แต่ถ้าคราบฟุ้งหนัก โฉนดประมาณ 40 ตร.ม.
 อัตราส่วนน้ำยา กับน้ำสะอาด 1:1

ควรทำความสะอาดพื้นที่สะอาด
 ก่อนนำ COTTO IZYCLEAN กับน้ำ ตามอัตราส่วน 1:1 สำหรับคราบฟุ้งหนัก เช่น
 คราบฟุ้งบน หรือคราบซีเมนต์ โทนสีอ่อนของกระเบื้อง โฉนดใช้ต่อตารางฟุตแผ่น
 ที่ใช้ประมาณ 4-5 ลิตร (สำหรับคราบซีเมนต์หรือคราบโคลนที่ติดก่อนทำความสะอาด) จากนั้น
 ทำความสะอาดพื้นที่ด้วย ไม้ขัดถูหรือแปรงขัด หรือใช้แปรงที่มีซี่พลาสติก
 ที่ทนแรงเสียดทานกระเบื้อง แล้วจึงล้างพื้นที่สะอาดด้วยน้ำอีกครั้ง

SHADE VARIATION / CLASSIFICATION (R VALUE)

| SHADE VARIATION | | | |
|--|---|---|---|
| DEGREE OF COLOUR CHANGE / Degree of variation in the shade and/or in the colour between the various parts of the laid product: Minimum V1, Maximum V4. | | | |
|  V1-LOW SHADE VARIATION |  V2-MODERATE SHADE VARIATION |  V3-HIGH SHADE VARIATION |  V4-RANDOM SHADE VARIATION |
| The least amount of shade and texture variation. Attainable in naturally fired clay products. | Light to moderate shade and texture variation with each carton. | High shade texture variation with each carton. | Very high shade and texture variation within each carton. |

| Classification (R Value) | Using Area Suggestion |
|--------------------------|---|
| R9 | Internal domestic & commercial use, Public buildings, Internal ramps (Dry) |
| R10 | External walkways |
| R11 | External ramps, External walkways, Internal step tread, Swimming pool surrounds |
| R12 | External ramps, Swimming pool surrounds, Communal showers |
| R13 | External ramps, Step tread (Wet) |




FREYA สีขาวยาแนวคอนกรีตที่เบะนำ
WHITE

NEW PRODUCT
SEPTEMBER
2024

GLAZED PORCELAIN

60x60 cm. (24"x24") R/T

SURFACE : POLISHED



GRANITE

OXIDE NOIR R/T

GLAZED PORCELAIN FOREST

SURFACE : GLOSSY
Size 60x217 mm.
Thickness 6.5 mm.



FOREST




สียาแนวที่แนะนำ : DARK TURQUOISE

MOSAIC

LINEAR

SURFACE : GLOSSY
Sheet Size 300x300 mm.



NAVY BLUE

LINEAR AZUL




DARK TURQUOISE

LINEAR FOREST

4SR1 SLIM FORMA


(Tile Size 97x97 mm.) PATTERNS
(Thickness 5.3 mm.)
Random Pattern

SURFACE : GLOSSY



WHITE

SLIM FORMA WHITE



GREY

SLIM FORMA GREY



GREEN

SLIM FORMA GREEN




BRICK

SLIM FORMA TERRA



CLASSIC BLUE

SLIM FORMA BLUE



BLACK

SLIM FORMA BLACK

WALL TILE

25x40 cm. (10"x16")

(กรุณาอ่านใบแปลนลายที่ต่อ)

SURFACE : GLOSSY




WHITE

FREYA WHITE




WHITE

FREYA DECO WHITE



SILVER GREY

ELIO GREY



SILVER GREY

ELIO DECO GREY



NEO MINT

MACARON GREEN



NEO MINT

MILK GREEN



MACARON SERIES สีขาวยาแนวคอตโต้ที่แนะนำ
WHITE


NEW PRODUCT
OCTOBER
2024

WALL TILE

(ขนาดจำหน่ายหลายสี)


25x40 cm. (10"x16")

SURFACE : GLOSSY




WHITE

ARISTON WHITE



WHITE

ARISTON
DECO WHITE




WHITE

JOSEPHINE WHITE



WHITE

JOSEPHINE
DECO WHITE



WHITE

MACARON WHITE



BLACK

MACARON BLACK



JOSEPHINE SERIES สีทวยาแนวคอดใต้ที่แนะนำ
WHITE



ARISTON SERIES สีทวยาแนวคอดใต้ที่แนะนำ
WHITE



2nd Floor, SCG Experience
Tel : 02 101 9922

www.cottolife.com

@COTTOLife

บริษัท เอสซีซี เซรามิกส์ จำกัด (มหาชน)

สำนักงานใหญ่ เลขที่ 36/11 ถ.วิภาวดีรังสิต แขวงสนามบึง เขตดอนเมือง กรุงเทพฯ 10210

SCG Ceramics Public Company Limited

HQ Address : 36/11 Vibhavadi-Rangsit Road, Sanam Bin, Don Muang, Bangkok 10210



Certified Management System
ISO 9001:2000
ISO 14001:2004

| | |
|-----------------------|------------|
| 18 | 04.02.2024 |
| COTTO STOCK ITEM - 07 | |

- * โปรดศึกษา "คู่มือการใช้สินค้า" และ "คู่มือการติดตั้ง" ให้เข้าใจก่อนการใช้งานจริง
- * สีในรูปตัวอย่างอาจแตกต่างจากกระเบื้องจริงเล็กน้อยเนื่องจากการพิมพ์
- * รายละเอียดต่างๆ ที่ระบุในเอกสารนี้ บริษัทฯ อาจเปลี่ยนแปลงได้ตามความเหมาะสม โดยไม่ต้องบอกกล่าว
- * *Color of tiles in this print may vary slightly due to the printing process. Final color selection should be made from tile samples.*
- * *The detail information in this print may be modified or updated by the company without prior notice.*

